
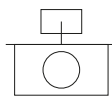




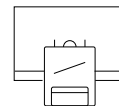
MADE IN SPAIN
Design by PRILUX



Aplicaciones



Despachos



Aulas



Retail



Grandes Superficies



Hoteles














Restaurantes



Cuidado de la salud

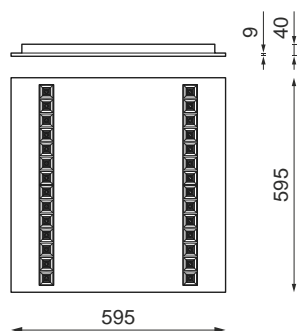
Especificaciones (Luminarias de Serie)

	Tensión (V)	220-240V
Hz	Frecuencia (Hz)	50-60Hz
	Intensidad (A)	300mA
ϕ	Factor de potencia (Cos fi)	0.97
	Número de leds	112
	Regulación	DALI
	IP Índice de estanqueidad	IP20
	IK Protección contra impactos	IK04
	Difusor	PC metalizado por altovacio
	Cuerpo	FE
	Reflector	AL-BR
K	Temperatura de color	4.000K
	CRI Índice de repr. cromática	>80
	UGR	UGR <19

	Dimensiones	595x595x40mm
	Peso	5.7Kg
	Posición de montaje	Empotrar
	Temp. de funcionamiento	+35°C
ϕ_{LUM}	Flujo luminoso (lm)	3.879lm
	Aislamiento eléctrico	CI
	Vida útil	L80B10>150.000h L90B10>74.000h

Prilux garantiza una tolerancia $\pm 10\%$ en las medidas de flujo lumínico.

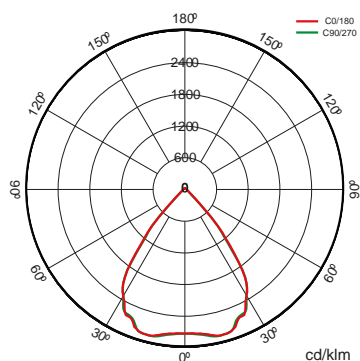
Dimensiones



Referencias

	W_{LED}	W		ϕ_{LED}	ϕ_{LUM}	K	
530118	24W	26W	300mA	4.345lm	3.879lm	4.000K	595x595x40mm

Fotometría



Bajo Pedido



Bluetooth



Disponible colores RAL (Consultar)

K

>80 3.000K

>90 4.000K

>90 3.000K

Otros (consultar)



AL-MT (Aluminio mate)

DO-MT (Dorado mate)

CO-MT (Cobre mate)

NE-MT (Negro mate)



Pack CTE

descripción



Regulación por aporte de luz natural para cumplir con las exigencias del CTE. Control independiente de dos líneas de luminarias regulables DALI con sensor para instalar en luminaria o caja en superficie. Preconfigurado para poner en funcionamiento de manera sencilla.



Pack Bluetooth

descripción



Versión de nuestras luminarias con comunicación Bluetooth Casambi que a través de cualquier terminal Bluetooth® vía APP gratuita nos ofrece el control de regulación de flujo, color, configuración de escenas, comportamiento vinculado a horarios. Múltiples accesorios pueden configurarse para funcionar en la misma red para unificar el control de uno o varios espacios, siendo posible crear grupos, escenas y secuencias dinámicas a medida. El dispositivo Bluetooth® es válido para cualquier luminaria DALI.



WAS Indoor

descripción




La solución WAS INDOOR está especialmente orientada a hospitales, residencias geriátricas, centros de wellness, aulas, despachos en los que aumenta el bienestar del usuario. En centros de trabajo la iluminación circadiana se aplica para mejorar las condiciones visuales, la comodidad y el rendimiento de los trabajadores, lo que afectará de manera directa a su productividad, lo cual repercutirá de manera muy positiva al desarrollo de la empresa.

Info



Para obtener más información de las diferentes soluciones compatibles con esta luminaria consulte en los siguientes códigos BIDI o en la web www.prilux.es

Info 
Módulo de Led