












**Spécifications (Luminaires de la série)** 

 <b>Tension D` Alimentation (V)</b>	V
<b>Hz</b> <b>Fréquence (Hz)</b>	Hz
 <b>Atténuation</b>	Non
 <b>Dimensions</b>	0mm

<b>Les références</b>				
	W			
<b>532211</b>	6W	0mm	Non	

<b>Dimensions</b>		<b>Photométrie</b>	
-------------------	---	--------------------	---

**Solutions**

S



**Pack  
CTE**

**la description**



Règlement pour l'apport de lumière naturelle pour se conformer aux exigences du CTE. Commande indépendante de deux lignes de luminaires DALI gradables avec capteur à installer dans un luminaire ou un boîtier de surface. Préconfiguré pour une utilisation facile.



**Pack  
SALLES**

**la description**



Régulation par apport de lumière naturelle et présence autonome. Système de contrôle de l'éclairage pour répondre aux exigences du CTE et optimiser la consommation d'énergie en profitant de l'apport de lumière naturelle et d'un arrêt automatique en cas d'absence.



**Pack  
BLUETOOTH**

**la description**



Dispositif qui permet le contrôle du luminaire DALI via n'importe quel terminal Bluetooth® via une APP gratuite qui nous offre le contrôle de la régulation du débit, de la couleur, de la configuration de la scène, du comportement lié aux horaires.

**Info**



Pour plus d'informations sur les différentes solutions compatibles avec ce luminaire, consultez les codes BIDI suivants ou sur le web [www.prilux.es](http://www.prilux.es)