













Especificaciones (Luminarias de Serie)

| | | |
|---|--------------------------------------|------------------|
|  | Aislamiento eléctrico | CII |
|  | Tensión (V) | 100-240V |
| Hz | Frecuencia (Hz) | 50-60Hz |
|  | Factor de potencia (Cos fi) | ≥0,5 |
|  | Regulación | No |
|  | IP Índice de estanqueidad | IP20 |
|  | Color cuerpo | Blanco |
|  | Difusor | PC-T |
|  | Cuerpo | AL |
| K | Temperatura de color | 3.000K |
|  | CRI Índice de repr. cromática | ≥80 |
|  | Ángulo de apertura | 35° |
|  | Dimensiones | Ø90x44mm |
|  | Posición de montaje | Empotrado Techo |
|  | Inclinación | 25° |
|  | Temp. de funcionamiento | -5 +35 |
|  | Flujo luminoso (lm) | 542lm |
|  | Vida útil | (L70B50>)15.000h |

Referencias



|  | W | ϕ_{LUM} | K |  |  |  |  |  |
|---|------|--------------|--------|---|---|---|---|---|
| 545525 | 6,5W | 542lm | 3.000K | ≥80 | Blanco | Ø74 | Ø90x44mm | No |

Dimensiones



Fotometría

