























Especificações (Luminárias da série)

	Isolamento elétrico	CII
	Tensão (V)	100-240V
Hz	Frequência (Hz)	50-60Hz
ϕ	Fator de Potência (Cos fi)	$\geq 0,5$
	Regulação	Não
	Índice de estanqueidade IP	IP20
	Cor do corpo	Branco
	Material Difusor	PC-T
	Corpo	AL
K	Temperatura de cor	3.000K
	CRI Índice de repr. cromática	≥ 80
	Angulo de abertura	35°
	Dimensão	Ø90x44mm
	Posição de montagem	Empotrado Techo
	Inclinação	25°
	Temperatura de trabalho	-5 +35
ϕ_{LUM}	Fluxo (lm)	542lm
	Vida	(L70B50>)15.000h

Referências



	W	ϕ_{LUM}	K					
545525	6,5W	542lm	3.000K	≥80	Branco	Ø74	Ø90x44mm	Não

Dimensões



Fotometria

