








Especificações (Luminárias da série)			☰
⚡	Isolamento elétrico	CCII	
⚡	Tensão (V)	220-240V	
Hz	Frequência (Hz)	50-60Hz	
⊙	Fator de Potência (Cos fi)	≥0,5	
IP	Índice de estanqueidade IP	IP20	
⊙	Cor do corpo	Branco	
☐	Material Difusor	PC-O	
☐	Corpo	AL	
K	Temperatura de cor	6500K	
🌿	CRI Índice de repr. cromática	80cromatica	
△	Ângulo de abertura	160°	
↔	Dimensão	585x24x38mm	
←	Posição de montagem	Superfície	
⚙	Junção	No	
🔌	Fonte de energia	Incluída	
Φ _{LUM}	Fluxo (lm)	963lm	
⌛	Vida	(L70B50>)30.000h	
⌚	Vida	(L70B50>)30.000h	

Referências						
	W	ϕ_{LUM}	K			
548618	10W	963lm	6500K	Branco	585x24x38mm	Não

Dimensões		Fotometria	
-----------	---	------------	---

