














Spécifications (Luminaires de la série)



	Tension D` Alimentation (V)	230V
Hz	Fréquence (Hz)	50-60Hz
	Atténuation	Non
	Type de bague	E27
	Indice d'étanchéité IP	IP20
K	Température de couleur	3.000K
	CRI Indice de rendu des couleurs	>80
	Angle d'ouverture	120°
	Dimensions	190,5x109mm
	Température de service	-5°C~+35 °C
	Flux (lm)	1.806lm
	Heures de vie	(L70B50>) 25.000h
	CEE Classificatio no énergétique	G

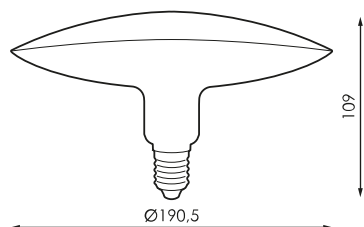


Les références



	W	ϕ_{LUM}	K	\leftrightarrow
548786	20W	1.806lm	3.000K	190,5x109mm

Dimensions



Photométrie



Info



Jusqu'à épuisement des stocks