


















Spécifications (Luminaires de la série)

	Isolation électrique	CI
	Tension D` Alimentation (V)	230V
Hz	Fréquence (Hz)	50-60Hz
	Facteur de puissance (Cos fi)	>0,5
	Atténuation	Non
	Type de bague	E27
	Indice d'étanchéité IP	IP20
	Couleur du corps	Blanc
K	Température de couleur	4000K
	CRI Indice de rendu des couleurs	>80
	Angle d'ouverture	200°
	Dimensions	120x120x1.715mm
	Température de service	-5°C ~ +35°C
	Flux (lm)	1 521lm
	Heures de vie	(L70B50>)25.000h
	Heures de vie	(L70B50>)25.000h
	N° d'allumages	12.500

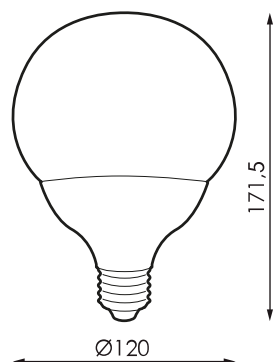


Les références



	W	ϕ	ϕ_{LUM}	K	\leftrightarrow
562812	13,5W	>0,5	1521lm	4000K 4000K	120x120x1.715mm

Dimensions



Photométrie

