



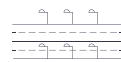
MADE IN SPAIN
Design by PRILUX



Certificações



Formulários



Auto-estradas



Estradas



Faixas para



Parques



Viadutos



Zonas pedonais



Áreas Residenciais













Túneis



Estacionamentos

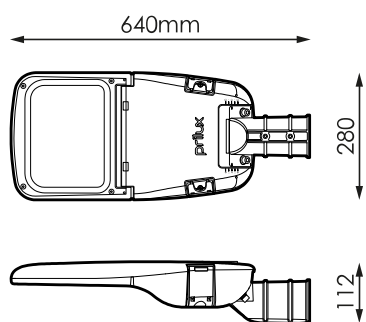
Especificações (Luminárias da série)

	Tensão (V)	220-240V
Hz	Frequência (Hz)	50-60Hz
	Intensidade (A)	700mA
ϕ	Fator de Potência (Cos fi)	0.98
	Número de leds	48
	Regulação	Não
	Índice de estanqueidade IP	IP66
	IK Proteção contra impactos	IK10
	Material Difusor	VT-T 6mm
	Corpo	AL iap
K	Temperatura de cor	4000K
	CRI Índice de repr. cromática	70cromatica
	Óptica	VA00KOM




	Dimensão	640x280x112mm
	Resistência ao vento	0,124m2
	Assembly	Monte Crúzio
	Temperatura de trabalho	35°C
ϕ_{LUM}	Fluxo (lm)	14149lm
	Isolamento elétrico	CCI
	Vida	L90B10>200000h
	Vida	L90 B10 >200.000h
ϕ/W	Eficácia	139lm/W

Prilux garante uma tolerância de $\pm 10\%$ nas medições de fluxo de luz.

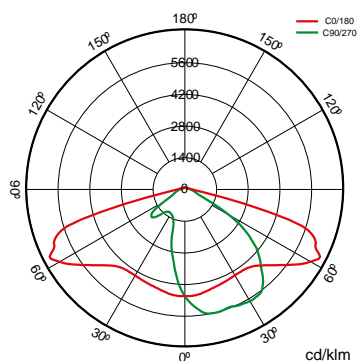
Dimensões



Referências

	W_{LED}	W		ϕ	ϕ_{LED}	ϕ_{LUM}	ϕ/W		K
569903	96W	101,8W	700mA	17747lm	16646lm	14149lm	139lm/W	48	4000K


Fotometria



A pedido



Dali



Classe II

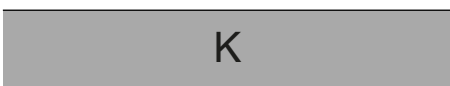


PC-T (IK10)



Cores RAL disponíveis (Consultar)

50 °C (Consulte potências e óticas disponíveis)



>70 2.700K

>80 3.000K

>80 4.000K

>70 2.700K

>80 2.700K



VA03D0P

VA04D0P

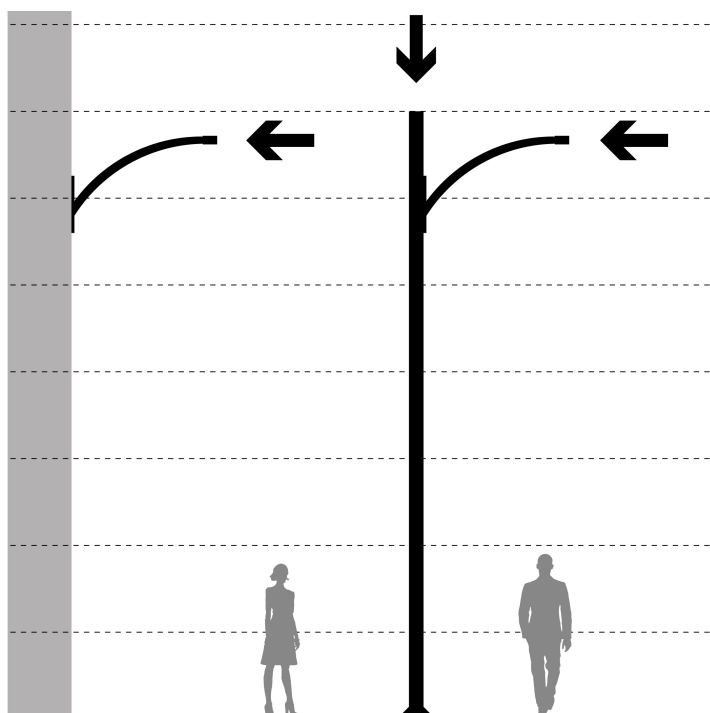


Pacotes leves



			PCA	722	727	730	827	830	840
W			ϕ_{LUM} ϕ/W	ϕ_{LUM} ϕ/W	ϕ_{LUM} ϕ/W	ϕ_{LUM} ϕ/W	ϕ_{LUM} ϕ/W	ϕ_{LUM} ϕ/W	ϕ_{LUM} ϕ/W
101,8W	48	700mA	7.165lm 70lm/W	10.926lm 107lm/W	12.891lm 127lm/W		13.687lm 11.634lm/W	11.634lm 114lm/W	12.262lm 120lm/W

Montagem



1. Monte Crúzio

Acessórios



586566

KIT ADAP. A POSTE
Ø33MM VERSA-
ARISA ROAD

496636

KIT ADAP. A POSTE
Ø42MM VERSA-
ARISA ROAD

496629

KIT ADAP. A POSTE
Ø50MM VERSA-
ARISA ROAD

501743

KIT ADAP. A POSTE
Ø76MM
POLIVALENTE TECN.
RAL9007T



Tecnologias



Overstorm



A tecnologia OVERSTORM foi projetada para as luminárias que normalmente enfrentam ambientes eletricamente agressivos. Fornece ao produto três esferas de proteção: Na esfera externa, um estabilizador independente suprime eventuais picos de tensão, na esfera intermediária os drivers são preparados para suportar picos de tensão de até 6 kV e 10 kV. Na esfera nuclear, a proteção no módulo de LED é fornecida tanto na sua entrada, para pequenos surtos que não foram filtrados pelas esferas externas.

SystemShield



A tecnologia SYSTEMSHIELD foi concebida para garantir as horas de vida útil das luminárias instaladas em ambientes onde ultrapassar a temperatura máxima de funcionamento é possível e mesmo provável. Usando sondas térmicas, a luminária sabe sua temperatura operacional em todos os momentos.



CMR



O CMR (CORA MANAGER READY) identifica as luminárias prilux compatíveis com o sistema CORA MANAGER que fornece às luminárias o controle de regulação e programação.

Regras



Níveis programables

Soluções

S



Cora Gerente

descrição



Gestão da iluminação no quadro elétrico que permite o controlo em grupo das luminárias ligadas ao centro de controlo através da linha de alimentação (CMR) sem cablagem adicional

Informacje



Para mais informações sobre as diferentes soluções compatíveis com esta luminária, consulte os seguintes códigos BIDI ou na web www.prilux.es