














Especificações (Luminárias da série)



	Isolamento elétrico	Cl
	Tensão (V)	230V
	Regulação	Não
	Índice de estanqueidade IP	IP20
K	Temperatura de cor	3000K
	CRI Índice de repr. cromática	>80
	Dimensão	50x50x50mm
	Temperatura de trabalho	-
	Vida	(L70B50>)40.000h
	Vida	(L70B50>)40.000h

Referências



	W	K	
575010	6W	3000K 3000K	50x50x50mm

Dimensões



Fotometria

