



MADE IN SPAIN
Design by PRILUX



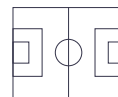
Aplicaciones



Monumentos



Perímetros




Recintos deportivos



Fachadas



Parkings














Zonas Industriales

Certificaciones



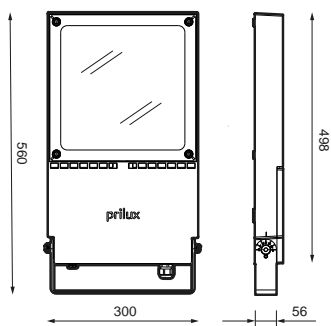
Especificaciones (Luminarias de Serie)

	Tensión (V)	220-240V
Hz	Frecuencia (Hz)	50-60Hz
	Intensidad (A)	700mA
ϕ	Factor de potencia (Cos fi)	0.98
	Número de leds	192
	Regulación	No
	IP Índice de estanqueidad	IP66
	IK Protección contra impactos	IK09
	Color cuerpo	9007
	Cuerpo	AL iap
K	Temperatura de color	3000K
	CRI Índice de repr. cromática	70cromatica
	Óptica	S090I2P






	Dimensiones	560x300x56mm
	Peso	7.8Kg
	Resistencia al Viento	0,168m2
	Temp. de funcionamiento	50°C
	Protección sobretensiones	No
	Flujo luminoso (lm)	21714lm
	Aislamiento eléctrico	CCI
	Vida útil	L70B10>100.000h

Prilux garantiza una tolerancia $\pm 10\%$ en las medidas de flujo luminoso.

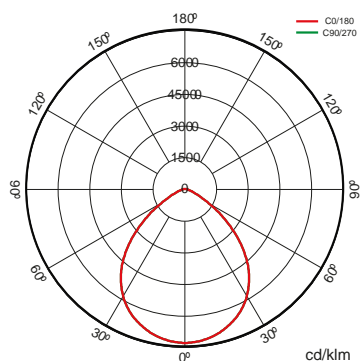
Dimensiones




Referencias

	W_{LED}	W		ϕ	ϕ_{LED}	ϕ_{LUM}	ϕ/W			
575508	130W	137,6W	700mA	25173lm	24544lm	21714lm	158lm/W	192	S090I2P	No

Fotometría



Bajo Pedido



Clase II

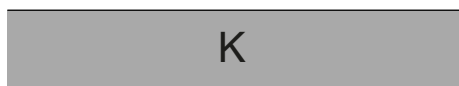


Doble Nivel con Línea de Mando

5N



Disponible colores RAL (Consultar)



>70 2.700K

>70 5.000K

>80 3.000K

>80 4.000K

>90 5.000K

>70 2.200K



S025I2P



S055I2P

VA11I2P

VA12I2P

Paquetes lumínicos



			PCA	722	727	730	827	830	840
W			ϕ_{LUM} ϕ/W	ϕ_{LUM} ϕ/W	ϕ_{LUM} ϕ/W	ϕ_{LUM} ϕ/W	ϕ_{LUM} ϕ/W	ϕ_{LUM} ϕ/W	ϕ_{LUM} ϕ/W
137,6W	192	700mA					17.693lm 129lm/W	18.497lm 134lm/W	20.105lm 146lm/W

Accesorios



515818

ACCESORIO
PARALUMEN
NANTES L RAL9005T



Cora Manager

descripción



Gestión del alumbrado en el cuadro eléctrico que permite el control por grupos de las luminarias conectadas al centro de mando mediante la línea de alimentación (CMR) sin cableado adicional.

Info



Para obtener más información de las diferentes soluciones compatibles con esta luminaria consulte en los siguientes códigos BIDI o en la web www.prilux.es