














Especificaciones (Luminarias de Serie)

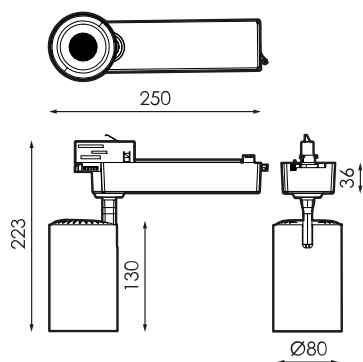
	Aislamiento eléctrico	CII
	Tensión (V)	220-240V
Hz	Frecuencia (Hz)	50-60Hz
	Factor de potencia (Cos fi)	> 0,9
	IP Índice de estanqueidad	IP20
	Color cuerpo	Blanco
K	Temperatura de color	3.000K
	CRI Índice de repr. cromática	>90
	Ángulo de apertura	36°
	Dimensiones	Ø80x250x223mm
	Posición de montaje	Montaje en Carril
	Flujo luminoso (lm)	3.059lm
	Vida útil	(L70B50>) 30.000h

Referencias

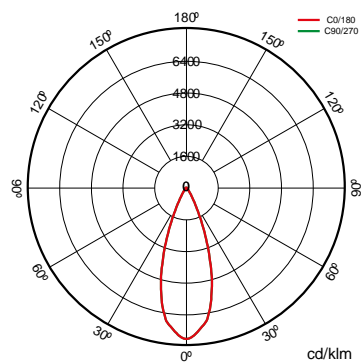


	W	ϕ_{LUM}	K		
580182	27W	3.059lm	3.000K	Blanco	Ø80x250x223mm

Dimensiones



Fotometría





Accesorios



204019

CARRIL
ELECTRIFICADO 2M
BLANCO



381734

CARRIL
ELECTRIFICADO 1M
BLANCO



204071

ALIMENTADOR
ELECTR. LATERAL
BLANCO CARRIL



204057

CONECTOR EXT EN L
BLANCO CARRIL
ELECTR



204033

CONECTOR LINEAL
EXT BLANCO CARRIL
ELECTR



204064

CONECTOR LINEAL
INT BLANCO CARRIL
ELECTR



204026

TAPA FINAL BLANCO
CARRIL

Info



Carril electrificado trifásico y accesorios en blanco, negro y gris.
Adaptador para carril trifásico 250V 6A