














Especificaciones (Luminarias de Serie)

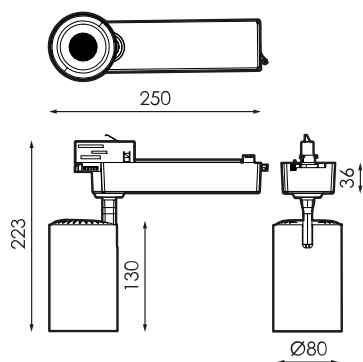
	Aislamiento eléctrico	CII
	Tensión (V)	220-240V
Hz	Frecuencia (Hz)	50-60Hz
	Factor de potencia (Cos fi)	> 0,9
	IP Índice de estanqueidad	IP20
	Color cuerpo	Negro
K	Temperatura de color	3.000K
	CRI Índice de repr. cromática	>90
	Ángulo de apertura	36°
	Dimensiones	Ø80x250x223mm
	Posición de montaje	Montaje en Carril
	Flujo luminoso (lm)	3.059lm
	Vida útil	(L70B50>) 30.000h

Referencias

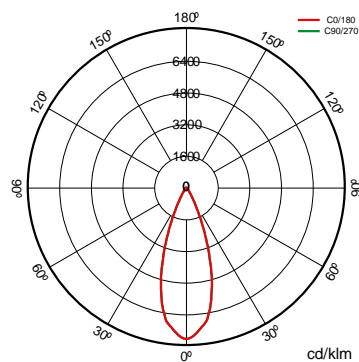


	W	ϕ_{LUM}	K		
580205	27W	3.059lm	3.000K	Negro	Ø80x250x223mm

Dimensiones



Fotometría



Accesorios



210034

CARRIL
ELECTRIFICADO 3M
NEGRO



210041

CARRIL
ELECTRIFICADO 2M
NEGRO



381741

CARRIL
ELECTRIFICADO 1M
NEGRO



210096

ALIMENTADOR
ELECTR. LATERAL
NEGRO CARRIL



210058

CONECTOR EXT EN L
NEGRO CARRIL
ELECTR



210065

CONECTOR LINEAL
EXT NEGRO CARRIL
ELECTR



210089

CONECTOR LINEAL
INT NEGRO CARRIL
ELECTR



210072

TAPA FINAL NEGRO
CARRIL

Info



Carril electrificado trifásico y accesorios en blanco, negro y gris.
Adaptador para carril trifásico 250V 6A