






Especificaciones (Luminarias de Serie)

	Aislamiento eléctrico	CII
	Tensión (V)	220-240V
Hz	Frecuencia (Hz)	50-60Hz
	Regulación	No
	IP Índice de estanqueidad	IP20
	Color cuerpo	Blanco
	Cuerpo	PC
K	Temperatura de color	4.000K
	CRI Índice de repr. cromática	>80
	Ángulo de apertura	38°
	Dimensiones	Ø90x48mm
	Posición de montaje	Empotrar
	Inclinación	25°
	Flujo luminoso (lm)	739lm
	Vida útil	(L70B50>) 25.000h

Referencias



	W	ϕ_{LUM}	K					
580274	7W	739lm	4.000K	>80	Blanco	70 x 70	Ø90x48mm	No

Dimensiones



Fotometría

