














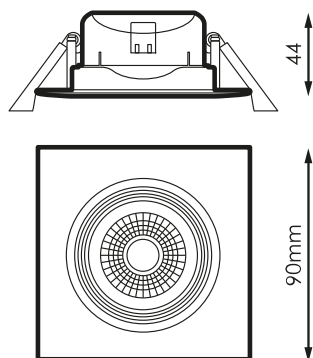
## Especificações (Luminárias da série)

	<b>Isolamento elétrico</b>	CII
	<b>Tensão (V)</b>	220-240V
<b>Hz</b>	<b>Frequência (Hz)</b>	50-60Hz
	<b>Regulação</b>	Não
	<b>Índice de estanqueidade IP</b>	IP20
	<b>Cor do corpo</b>	9006
	<b>Corpo</b>	PC
<b>K</b>	<b>Temperatura de cor</b>	3.000K
	<b>CRI Índice de repr. cromática</b>	>80
	<b>Angulo de abertura</b>	38°
	<b>Dimensão</b>	Ø90x48mm
	<b>Posição de montagem</b>	Empotrar
	<b>Inclinação</b>	25°
	<b>Fluxo (lm)</b>	677lm
	<b>Vida</b>	(L70B50>) 25.000h

## Referências

	W	$\phi_{LUM}$	K					
580281	7W	677lm	3.000K	>80	Cinza 9006	70 x 70	Ø90x48mm	Não

## Dimensões



## Fotometria

