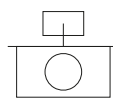
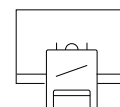




Aplicaciones



Despachos



Aulas



Retail



Hogar



Grandes Superficies



Hoteles













Restaurantes








Cuidado de la salud

Especificaciones (Luminarias de Serie)

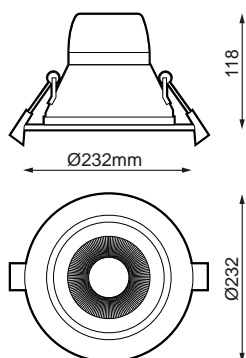


	Tensión (V)	220-240V
Hz	Frecuencia (Hz)	50-60Hz
	Intensidad (A)	700mA
	Regulación	DALI
	IP Índice de estanqueidad	IP20
	IK Protección contra impactos	IK0
	Color cuerpo	Blanco
	Difusor	AL-AN
	Cuerpo	AL
K	Temperatura de color	3.000K/4.000K
	CRI Índice de repr. cromática	>80
	UGR	UGR <19

	Dimensiones	Ø145x81,8mm
	Posición de montaje	Empotrar
	Flujo luminoso (lm)	1.182/1.249lm
	Aislamiento eléctrico	CII
	Vida útil	L70>40.000h










Prilux garantiza una tolerancia $\pm 10\%$ en las medidas de flujo lumínico.

Dimensiones

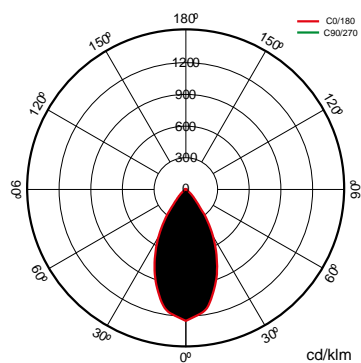


Referencias



								
585415	12W	15W	700mA	1.427/1.561lm	1.182/1.249lm	50°	3.000K/4.000K	Ø145x81,8mm

Fotometría



Bajo Pedido



DALI

Bluetooth



Kit de emergencia



Soluciones

S



Pack CTE

descripción



Regulación por aporte de luz natural para cumplir con las exigencias del CTE. Control independiente de dos líneas de luminarias regulables DALI con sensor para instalar en luminaria o caja en superficie. Preconfigurado para poner en funcionamiento de manera sencilla.



Pack AULAS

descripción



Regulación por aporte de luz natural y presencia stand alone. Sistema de control de iluminación para cumplir con las exigencias del CTE y optimizar el uso de la energía aprovechando el aporte de luz natural y apagado automático en caso de ausencia.



Pack Bluetooth

descripción




Versión de nuestras luminarias con comunicación Bluetooth Casambi que a través de cualquier terminal Bluetooth® vía APP gratuita nos ofrece el control de regulación de flujo, color, configuración de escenas, comportamiento vinculado a horarios. Múltiples accesorios pueden configurarse para funcionar en la misma red para unificar el control de uno o varios espacios, siendo posible crear grupos, escenas y secuencias dinámicas a medida. El dispositivo Bluetooth® es válido para cualquier luminaria DALI.

Info



Para obtener más información de las diferentes soluciones compatibles con esta luminaria consulte en los siguientes códigos BIDI o en la web www.prilux.es

Info 

Necesita driver DALI