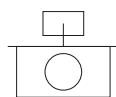
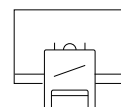




Aplicaciones



Despachos



Aulas



Retail



Hogar



Grandes Superficies



Hoteles













Restaurantes



Cuidado de la salud

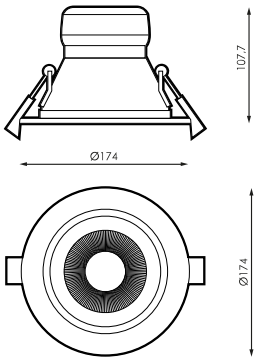
Especificaciones (Luminarias de Serie)

	Tensión (V)	V
	Regulación	No
	Temperatura de color	3000K-4000K
	CRI Índice de repr. cromática	>90






	Dimensiones	174x888x0mm
	Peso	0.312Kg
	Posición de montaje	Empotrado Techo
	Temp. de funcionamiento	-
	Flujo luminoso (lm)	max. 1686lm
	Vida útil	L70>40000h

Prilux garantiza una tolerancia $\pm 10\%$ en las medidas de flujo lumínico.

Dimensiones



Referencias

			K		
587389	1922lm 2091lm	1517lm 1686lm	3000K 4000K	174x88,8x0mm	>90

Fotometría

