















Spécifications (Luminaires de la série)

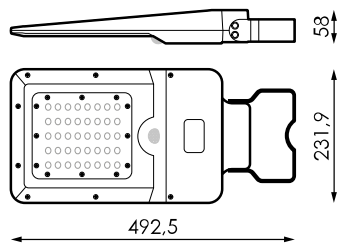
	Isolation électrique	CIII
	Tension D`Alimentation (V)	230V
	Atténuation	Non
K	Température de couleur	3000K
	CRI Indice de rendu des couleurs	>80
	Dimensions	493x232x58mm
	Température de service	-
	Heures de vie	(L70B50>)35.000h

Les références

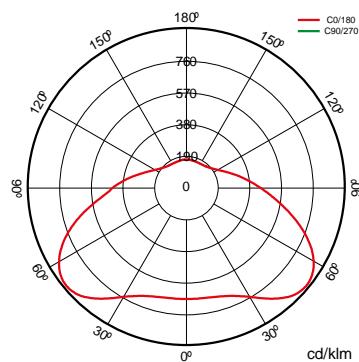


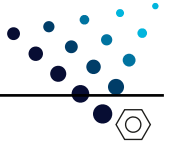
	W	K				
590624	15W	3000K		>80	(L70B50>)35.000h	493x232x58mm

Dimensions



Photométrie






590686

SUPPORT DE
POTEAU
ACCESSOIRE DRACO



590648

DRACO ACCESSOIRE
BACULO MONTAGE
Ø40-50MM

Info	
Batería reemplazable	