







Especificaciones (Luminarias de Serie)

| | | |
|---|--------------------------------------|-------------------|
|  | Aislamiento eléctrico | CIII |
|  | Tensión (V) | V |
|  | Regulación | No |
|  | IP índice de estanqueidad | IP65 |
|  | Cuerpo | ABS |
| K | Temperatura de color | 4.000K |
|  | CRI índice de repr. cromática | >80 |
|  | Dimensiones | 230x97x42,7mm |
|  | Posición de montaje | Superficie Pared |
|  | Flujo luminoso (lm) | 796lm |
|  | Vida útil | (L70B50>) 25.000h |

Referencias

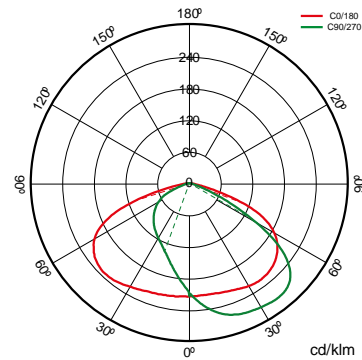
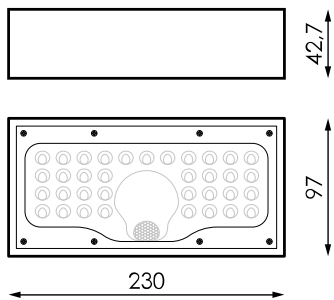


|  | W | ϕ_{LUM} | K |  |  |  |
|---|----|--------------|--------|--|---|---|
| 590747 | 6W | 796lm | 4.000K | >80 | (L70B50>) 25.000h | 230x97x42,7mm |

Dimensiones



Fotometría



Info



Batería reemplazable