




















Spécifications (Luminaires de la série)



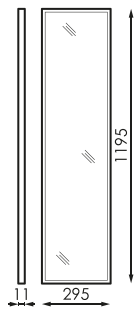
	Tension D` Alimentation (V)	220-240V
Hz	Fréquence (Hz)	50/60Hz
	Facteur de puissance (Cos fi)	>0.9
	Atténuation	Non
	Indice d'étanchéité IP	IP65
	IP installé Indice d'etanchéité	65
	Matériau du diffuseur	PMMA
	Corps	FE
K	Température de couleur	4.000K
	CRI Indice de rendu des couleurs	80cromatica
	Angle d'ouverture	120°
	Dimensions	295X1195mm
	Flux (lm)	4315lm
	Isolation électrique	CII
	Heures de vie	50.000
	Heures de vie	(L70B50>) 50.000h

Les références



	W			ϕ_{LED}	ϕ_{LUM}	K		
628761	40W	1000mA	>0.9	5600lm	4315lm	4.000K	275X1175	Non

Dimensions



Photométrie



Sur demande



Trousse d'urgence
