














## Spécifications (Luminaires de la série)

	<b>Tension D` Alimentation (V)</b>	-V
$\Phi$	<b>Facteur de puissance (Cos fi)</b>	-
	<b>Atténuation</b>	Non
	<b>IP installé Indice d'etanchéité</b>	-
	<b>CRI Indice de rendu des couleurs</b>	>
	<b>Angle d'ouverture</b>	-
	<b>Dimensions</b>	178x178x50mm
	<b>Dimensions de coupe</b>	-
	<b>Inclination</b>	-
	<b>Température de service</b>	-
$\Phi_{LUM}$	<b>Flux (lm)</b>	max. 0lm
	<b>Isolation électrique</b>	-
	<b>Heures de vie</b>	-



### Les références



	W	$\phi_{LUM}$	K					
<b>629188</b>	-W	-lm		>		-	178x178x50mm	Non

### Dimensions



### Photométrie

