













Especificaciones (Luminarias de Serie)

	Aislamiento eléctrico	CCI
	Tensión (V)	220-240V
Hz	Frecuencia (Hz)	50-60Hz
	Factor de potencia (Cos fi)	0.9
	Regulación	No

	IP Índice de estanqueidad	IP66
	IK Protección contra impactos	IK08
	Color cuerpo	9007
	Difusor	PC-T
	Cuerpo	AL iap

K	Temperatura de color	3.000K
	CRI Índice de repr. cromática	70cromatica

	Dimensiones	529x191x76mm
---	--------------------	--------------

	Temp. de funcionamiento	(-20°C,+50°C)
---	--------------------------------	---------------


	Flujo luminoso (lm)	6000lm
---	----------------------------	--------

	Vida útil	50.000h
---	------------------	---------

	Vida útil	B50>50000h
---	------------------	------------

Referencias



	W	ϕ_{LED}	ϕ_{LUM}	K
637374	50W	7100lm	6000lm	3.000K

Dimensiones



Fotometría

