















Especificações (Luminárias da série)

	Isolamento elétrico	CCI
	Tensão (V)	230V
Hz	Frequência (Hz)	50-60Hz
ϕ	Fator de Potência (Cos fi)	$\geq 0,9$
	Regulação	Não

	Índice de estanqueidade IP	IP66
	IK Proteção contra impactos	IK08
	Cor do corpo	9007
	Material Difusor	PC-T
	Corpo	AL iap

K	Temperatura de cor	3000K
	CRI Índice de repr. cromática	70cromatica
	Óptica	-

	Dimensão	529x191x76mm
	Inclinação	-15° / +15°

	Temperatura de trabalho	50°C
---	--------------------------------	------


ϕ_{LUM}	Fluxo (lm)	6000lm
--------------	-------------------	--------

	Vida	L70B50 > 50000h
---	-------------	-----------------

	Vida	L70B50 >50.000h
---	-------------	-----------------

Referências



	W_{LED}	W	ϕ	ϕ_{LED}	ϕ_{LUM}	K
637374	-	50W	-lm	7100lm	6000lm	3000K

Dimensões



Fotometria

