





















Especificações (Luminárias da série)

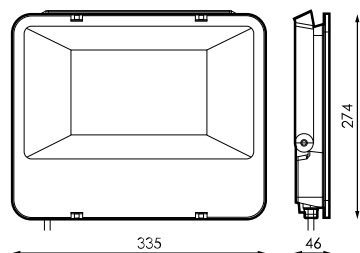
	Isolamento elétrico	CCI
	Tensão (V)	220-240V
Hz	Frequência (Hz)	50-60Hz
	Fator de Potência (Cos fi)	>0,9
	Índice de estanqueidade IP	IP65
	IK Proteção contra impactos	IK06
	Cor do corpo	7045
	Material Difusor	VT-T
	Corpo	Al
K	Temperatura de cor	4000K
	CRI Índice de repr. cromática	80cromatica
	Angulo de abertura	110°
	Dimensão	0mm
	Posição de montagem	Superficie
	Temperatura de trabalho	35°C
	Fluxo (lm)	21058lm
	Vida	(L70B50>)25.000h

Referências



	W	ϕ_{LUM}	K		
647960	150W	21058lm	4000K	Cinza escuro	0mm

Dimensões



Fotometria

