
















Especificaciones (Luminarias de Serie)

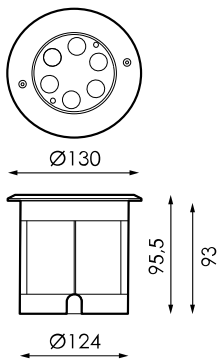


	Aislamiento eléctrico	CCI
	Tensión (V)	100-240V
	Regulación	No
	IP Índice de estanqueidad	IP67
	IK Protección contra impactos	IK09
	Color cuerpo	Inox
K	Temperatura de color	3000K
	CRI Índice de repr. cromática	70cromatica
	Dimensiones	Ø130x95,5mm
	Flujo luminoso (lm)	567lm

Referencias

	W	ϕ_{LUM}	K			
652384	6W	567lm	3000K	Inox	70cromatica	$\phi 130 \times 95,5 \text{mm}$

Dimensiones



Fotometría

