












Especificaciones (Luminarias de Serie)

	Aislamiento eléctrico	CII
	Tensión (V)	220-240V
	Frecuencia (Hz)	50-60Hz
	Factor de potencia (Cos fi)	0.5
	Regulación	No

	IP Índice de estanqueidad	IP65
	IK Protección contra impactos	IK08
	Cuerpo	AL







	Temperatura de color	4000K
	CRI Índice de repr. cromática	>80
	Ángulo de apertura	120°

	Dimensiones	390x70x390mm
---	-------------	--------------

	Temp. de funcionamiento	-20°C ~ +40°C
---	-------------------------	---------------

	Flujo luminoso (lm)	2.257lm
---	---------------------	---------

	Vida útil	(L70B50>)25.000h
---	-----------	------------------

Referencias								
	W	$\phi_{LUM}$	K					
662147	24W	2257lm	4000K		80	(L70B50>)25.0 00h	120°	390x70x390m

Dimensiones	Fotometría
-------------	------------

