
















Spécifications (Luminaires de la série)

	Isolation électrique	CII
	Tension D`Alimentation (V)	V
Hz	Fréquence (Hz)	50/60Hz
	Facteur de puissance (Cos fi)	>0,9
	Atténuation	Non

	Indice d'étanchéité IP	IP20
	IP installé Indice d'etanchéité	IP40
	Couleur du corps	Blanc
	Matériau du diffuseur	PMMA-O
	Corps	AL

K	Température de couleur	4000K
	CRI Indice de rendu des couleurs	>80
	Angle d'ouverture	110°
	UGR	NO

	Dimensions	530x191x77mm
	Position de montage	Plafond encastré
	Dimensions de coupe	575X1175

	Température de service	-20°C ~ +40°C
---	-------------------------------	---------------

	Flux (lm)	6 000lm
---	------------------	---------

	Heures de vie	(L70B50>)50.000h
---	----------------------	------------------

Les références

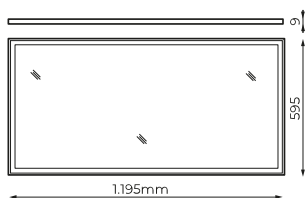



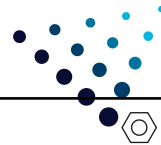
	W_{LED}	W		ϕ	ϕ_{LUM}	K		
679657	56W	60W	1500mA	>0,9	6000lm	4000K	575X1175	Non

Dimensions



Photométrie





472500

KIT SUSPENSION
1,5M SILENT LED (4
UNITÉS)



384070

CADRE POUR
ENCASTRER BL
PLAFOND PLACO



383806

CADRE SAILLIE
SILENT LED
1200X600MM