



Formulários



Início



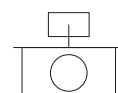
Hotéis



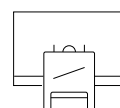
Restaurantes



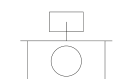
Retalho



Escritórios



Salas de aula








Salas



Cuidados de saúde

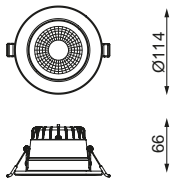
Especificações (Luminárias da série)

	Tensão (V)	220-240V
Hz	Frequência (Hz)	50-60Hz
ϕ	Fator de Potência (Cos fi)	>0,9
	Regulação	Não
	Índice de estanqueidade IP	IP20
	Cor do corpo	Branco
	Material Difusor	PC
K	Temperatura de cor	3000K-4000K-5700K
	CRI Índice de repr. cromática	>80




	Dimensão	114x114x66mm
	Dimensões de corte	90-102
	Posição de montagem	Empotrado Techo
	Temperatura de trabalho	-20°C ~ +40°C
	Fluxo (lm)	max. 981lm
	Isolamento elétrico	CII
	Vida	L70>60.000h

Prilux garante uma tolerância de $\pm 10\%$ nas medições de fluxo de luz.

Dimensões



Referências

	W	ϕ_{LUM}	Δ	K		
684477	10W	952lm 973lm 981lm	60°	3000K 4000K 5700K	114x114x66mm	>80

A pedido



Dali

Bluetooth

Acessórios



684620

ARO DECORATIVO
NEGRO SEKOA
SWITCH 10W 114MM