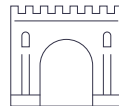




---

## Aplicaciones

---



Edificios históricos



Espacios culturales





Fachadas







Recintos feriales


## Especificaciones (Luminarias de Serie)








	<b>Tensión (V)</b>	24 dcV
	<b>Regulación</b>	No



	<b>Dimensiones</b>	60x60x79mm
	<b>Peso</b>	0.455Kg


	<b>IP Índice de estanqueidad</b>	IP66
	<b>IK Protección contra impactos</b>	IK06

	<b>Temp. de funcionamiento</b>	-30°C ~ +50°C
---	--------------------------------	---------------

	<b>Color cuerpo</b>	9004
	<b>Difusor</b>	VT
	<b>Cuerpo</b>	AL

	<b>Protección sobretensiones</b>	No
	<b>Flujo luminoso (lm)</b>	805lm

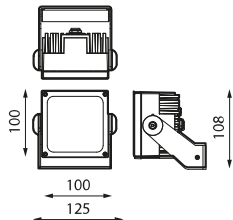
	<b>Temperatura de color</b>	3000K
	<b>CRI Índice de repr. cromática</b>	>80

	<b>Aislamiento eléctrico</b>	CIII
---	------------------------------	------

	<b>Vida útil</b>	(L70B50>)50.000h
--	------------------	------------------




Prilux garantiza una tolerancia  $\pm 10\%$  en las medidas de flujo lumínico.

## Dimensiones

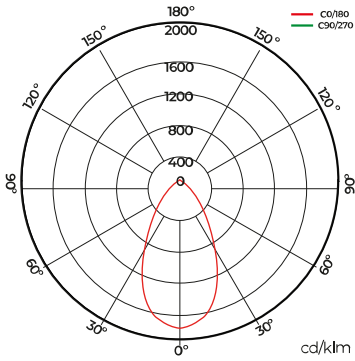


## Referencias



	<b>W</b>		$\phi/W$	
<b>693837</b>	10W	805lm	-	No

## Fotometría



## Accesorios



**481687**

FUENTE DE ALIMENTACION 150W 24V IP66



**488457**

FUENTE DE ALIMENTACION 60W 24V IP66 CONECTOR



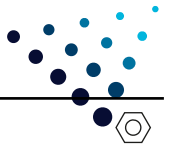
**488464**

FUENTE DE ALIMENTACION 100W 24V IP66



**571968**

FUENTE DE ALIMENTACION 200W 24V IP67



**662932**

ADAPT. 15CM NEGRO  
CONEC.SMART LINK  
A HEMBRA RÁPIDO



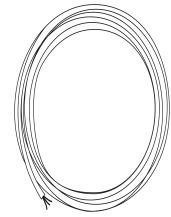
**705028**

CONECTOR WC  
AUTOBLOCANTE  
MACHO/HEMBRA 2P



**698221**

ACCESORIO  
"PINCHO"  
PROYECTOR ARTIUM



**715249**

MG-XTREM H07 RN-F  
2X1 450/750V CORTE  
1 METRO