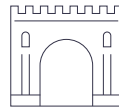




Formulários



Edifícios históricos



Espaços culturais











Fachadas



Recintos de feiras

Especificações (Luminárias da série)

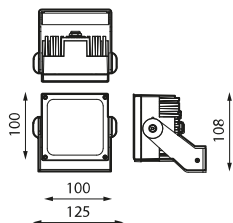


	Tensão (V)	24 dcV
	Regulação	Não
	Índice de estanqueidade IP	IP66
	IK Proteção contra impactos	IK06
	Cor do corpo	9004
	Material Difusor	VT
	Corpo	AL
K	Temperatura de cor	3000K
	CRI Índice de repr. cromática	>80

	Dimensão	60x60x79mm
	Peso	0.455Kg
	Temperatura de trabalho	-30°C ~ +50°C
	Proteção surtos	No
	Fluxo (lm)	805lm
	Isolamento elétrico	CIII
	Vida	(L70B50>)50.000h




Prilux garante uma tolerância de $\pm 10\%$ nas medições de fluxo de luz.

Dimensões

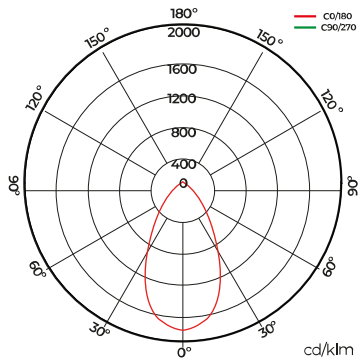


Referências



	W		ϕ/W	
693837	10W	805lm	-	Não

Fotometria



Acessórios



481687

FONTE DE
ALIMENTAÇÃO 150W
24V IP66 PLUG/IP44



488457

FUENTE DE
ALIMENTACION 60W
24V IP66 CONECTOR



488464

FONTE DE
ALIMENTAÇÃO 100W
24V IP66 PLUG/IP44



571968

FUENTE DE
ALIMENTACION
200W 24V IP67



662932

ADAPT. 15CM NEGRO
CONEC.SMART LINK
A HEMBRA RÁPIDO



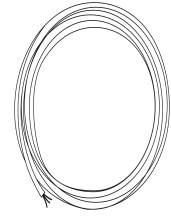
705028

CONECTOR WC
AUTOBLOCANTE
MACHO/HEMBRA 2P



698221

ACCESORIO
"PINCHO"
PROYECTOR ARTIUM



715249

MG-XTREM H07 RN-F
2X1 450/750V CORTE
1 METRO