



Aplicaciones



Edificios históricos



Espacios culturales











Fachadas



Recintos feriales

Especificaciones (Luminarias de Serie)

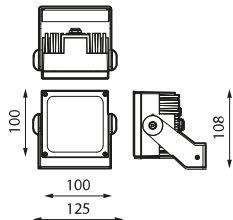


	Tensión (V)	24 dcV
	Regulación	No
	IP Índice de estanqueidad	IP66
	IK Protección contra impactos	IK06
	Color cuerpo	9004
	Difusor	VT
	Cuerpo	AL
K	Temperatura de color	3000K
	CRI Índice de repr. cromática	>80

	Dimensiones	100x100x108mm
	Peso	0.001055Kg
	Temp. de funcionamiento	-30°C ~ +50°C
	Protección sobretensiones	No
	Flujo luminoso (lm)	1.925lm
	Aislamiento eléctrico	CIII
	Vida útil	(L70B50>)50.000h

Prilux garantiza una tolerancia $\pm 10\%$ en las medidas de flujo lumínico.

Dimensiones

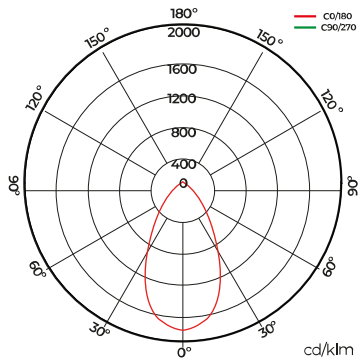


Referencias



	W		
693844	24W	1925lm	No

Fotometría



Accesorios



481687

FUENTE DE ALIMENTACION 150W 24V IP66



488457

FUENTE DE ALIMENTACION 60W 24V IP66 CONECTOR



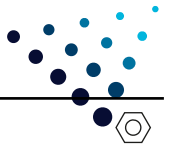
488464

FUENTE DE ALIMENTACION 100W 24V IP66



571968

FUENTE DE ALIMENTACION 200W 24V IP67



662932

ADAPT. 15CM NEGRO
CONEC.SMART LINK
A HEMBRA RÁPIDO



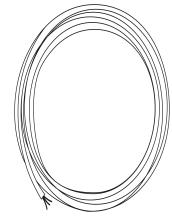
705028

CONECTOR WC
AUTOBLOCANTE
MACHO/HEMBRA 2P



698221

ACCESORIO
"PINCHO"
PROYECTOR ARTIUM



715249

MG-XTREM H07 RN-F
2X1 450/750V CORTE
1 METRO