



Applications



Bâtiments



Espaces culturels





Façades







Champ de foire


Spécifications (Luminaires de la série)



| | |
|---|--------|
|  Tension D` Alimentation (V) | 24 dcV |
|  Atténuation | Non |


| | |
|---|---------------|
|  Dimensions | 100x100x108mm |
|  Poids | 0.001055Kg |

| | |
|--|------|
|  Indice d'étanchéité IP | IP66 |
|  IK Protection contre des impacts | IK06 |


| | |
|---|---------------|
|  Température de service | -30°C ~ +50°C |
|---|---------------|

| | |
|--|------|
|  Couleur du corps | 9004 |
|--|------|


| | |
|--|----|
|  Protection surfaces | No |
|--|----|

| | |
|---|----|
|  Matériau du diffuseur | VT |
|---|----|


| | |
|---|----|
|  Corps | AL |
|---|----|

| | |
|--|--------|
|  Flux (lm) | 1925lm |
|--|--------|

| | |
|--|-------|
| K Température de couleur | 3000K |
|--|-------|

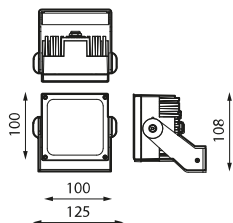
| | |
|---|------|
|  Isolation électrique | CIII |
|---|------|

| | |
|--|-----|
|  CRI Indice de rendu des couleurs | >80 |
|--|-----|

| | |
|---|------------------|
|  Heures de vie | (L70B50>)50.000h |
|---|------------------|

Prilux garantit une tolérance de $\pm 10\%$ dans les mesures de flux lumineux.

Dimensions

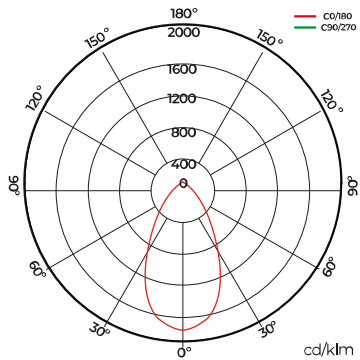


Les références



| | | | |
|---|----------|---|---|
|  | W |  |  |
| 693844 | 24W | 1925lm | Non |

Photométrie



Accessoires



481687

SOURCE
D'ALIMENTATION
150W 24V IP66



488457

SOURCE
D'ALIMENTATION
60W 24V IP66 PLUG/



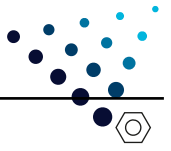
488464

SOURCE
D'ALIMENTATION
100W 24V IP66 PLUG/



571968

SOURCE
ALIMENTATION 24V
200W AVEC



662932

BOÎTIER
DÉCORATIFAZIRA
BASIC SQ CORTEN



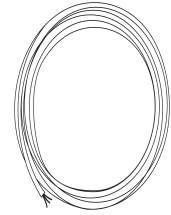
705028

CONECTOR WC
AUTOBLOCANTE
MACHO/HEMBRA 2P



698221

ACCESORIO
"PINCHO"
PROYECTOR ARTIUM



715249

MG-XTREM H07 RN-F
2X1 450/750V CORTE
1 METRO