



---

## Formulários



Edifícios históricos



Espaços culturais



Fachadas



Recintos de feiras



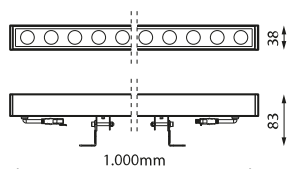
## Especificações (Luminárias da série)

	<b>Tensão (V)</b>	24 dcV
	<b>Regulação</b>	DMX
	<b>Índice de estanqueidade IP</b>	IP66
	<b>IK Proteção contra impactos</b>	IK08
	<b>Cor do corpo</b>	9007
	<b>Material Difusor</b>	PC
	<b>Corpo</b>	AL
<b>K</b>	<b>Temperatura de cor</b>	RGBW(W:3000)
	<b>CRI Índice de repr. cromática</b>	>RGBW(W:3000)
	<b>Óptica</b>	-






	<b>Dimensão</b>	1.000x38x96mm
	<b>Peso</b>	0.00202Kg
	<b>Temperatura de trabalho</b>	-30°C ~ +50°C
	<b>Proteção surtos</b>	No
	<b>Fluxo (lm)</b>	965lm
	<b>Isolamento elétrico</b>	CIII
	<b>Vida</b>	(L70B50>)50.000h

Prilux garante uma tolerância de  $\pm 10\%$  nas medições de fluxo de luz.

## Dimensões



## Referências

	<b>W</b>			$\phi/W$		
<b>693868</b>	24W	-lm	965lm	40lm/W	-	Si



**485135**

MASTER DMX 512 1  
UNIVERSE



**481687**

FONTE DE  
ALIMENTAÇÃO 150W  
24V IP66 PLUG/IP44



**488457**

FUENTE DE  
ALIMENTACION 60W  
24V IP66 CONECTOR



**488464**

FONTE DE  
ALIMENTAÇÃO 100W  
24V IP66 PLUG/IP44



**529037**

MASTER DMX 512 2  
UNIVERSOS



**571968**

FUENTE DE  
ALIMENTACION  
200W 24V IP67



**662932**

ADAPT. 15CM NEGRO  
CONEC.SMART LINK  
A HEMBRA RÁPIDO



**701600**

BLOQUE CONEXION  
T 5P CON  
ADAPTADOR



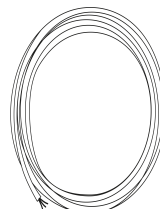
**705028**

CONECTOR WC  
AUTOBLOCANTE  
MACHO/HEMBRA 2P



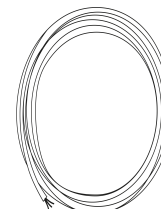
**705042**

CONECTOR WC  
AUTOBLOCANTE  
MACHO/HEMBRA 5P



**708739**

MG 60245 IEC57  
(YZW) 2X1+3X0,3  
CORTE 1 METRO



**715249**

MG-XTREM H07 RN-F  
2X1 450/750V CORTE  
1 METRO