



Formulários



Edifícios históricos



Espaços culturais


















Fachadas



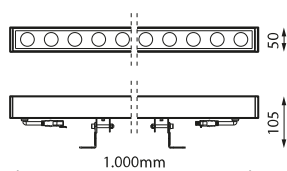
Recintos de feiras

Especificações (Luminárias da série)

 Tensão (V)	24 dcV	 Dimensão	1.000x50x105mm
 Regulação	DMX	 Peso	0.0028Kg
 Índice de estanqueidade IP	IP66	 Temperatura de trabalho	-30°C ~ +50°C
 IK Proteção contra impactos	IK08	 Proteção surtos	No
 Cor do corpo	9007	 Fluxo (lm)	2 885lm
 Material Difusor	PC	 Isolamento elétrico	CIII
 Corpo	AL	 Vida	(L70B50>)50.000h
K Temperatura de cor	RGBW(W:3000)		
 CRI Índice de repr. cromática	>RGBW(W:3000)		

Prilux garante uma tolerância de $\pm 10\%$ nas medições de fluxo de luz.

Dimensões



Referências

	W	ϕ_{LUM}	ϕ/W	
693882	72W	2885lm	40lm/W	Si



485135

MASTER DMX 512 1
UNIVERSE



481687

FONTE DE
ALIMENTAÇÃO 150W
24V IP66 PLUG/IP44



488457

FUENTE DE
ALIMENTACION 60W
24V IP66 CONECTOR



488464

FONTE DE
ALIMENTAÇÃO 100W
24V IP66 PLUG/IP44



529037

MASTER DMX 512 2
UNIVERSOS



571968

FUENTE DE
ALIMENTACION
200W 24V IP67



662932

ADAPT. 15CM NEGRO
CONEC.SMART LINK
A HEMBRA RÁPIDO



701600

BLOQUE CONEXION
T 5P CON
ADAPTADOR



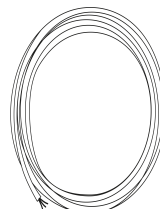
705028

CONECTOR WC
AUTOBLOCANTE
MACHO/HEMBRA 2P



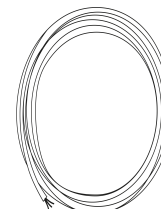
705042

CONECTOR WC
AUTOBLOCANTE
MACHO/HEMBRA 5P



708739

MG 60245 IEC57
(YZW) 2X1+3X0,3
CORTE 1 METRO



715249

MG-XTREM H07 RN-F
2X1 450/750V CORTE
1 METRO