



Formulários



Edifícios históricos



Espaços culturais



Fachadas



Recintos de feiras



Especificações (Luminárias da série)

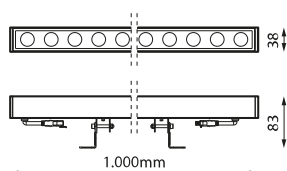


	Tensão (V)	100-240V
Hz	Frequência (Hz)	50/60Hz
ϕ	Fator de Potência (Cos fi)	$\geq 0,9$
	Regulação	Não
	Índice de estanqueidade IP	IP66
	IK Proteção contra impactos	IK08
	Cor do corpo	9007
	Material Difusor	PC
	Corpo	AL
K	Temperatura de cor	3000K
	CRI Índice de repr. cromática	>80

	Dimensão	1.000x38x96mm
	Peso	0.0015Kg
	Temperatura de trabalho	-30°C ~ +50°C
	Proteção surtos	No
ϕ_{LUM}	Fluxo (lm)	3 365lm
	Isolamento elétrico	CI
	Vida	(L70B50>)50.000h

Prilux garante uma tolerância de $\pm 10\%$ nas medições de fluxo de luz.

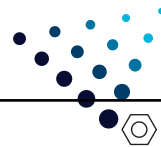
Dimensões



Referências

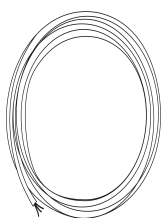


	W	ϕ_{LUM}	ϕ/W	
693905	42W	3365lm	80lm/W	Não



705035

CONECTOR WC
AUTOBLOCANTE
MACHO/HEMBRA 3P



715263

MG-XTREM H07 RN-F
3G1 450/750 CORTE 1
METRO