



## Applications



Bâtiments



Espaces culturels











Façades








Champ de foire

## Spécifications (Luminaires de la série)

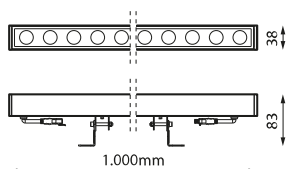


	<b>Tension D` Alimentation (V)</b>	110-240 acV
Hz	<b>Fréquence (Hz)</b>	50/60Hz
$\phi$	<b>Facteur de puissance (Cos fi)</b>	$\geq 0,9$
	<b>Atténuation</b>	Non
	<b>Indice d'étanchéité IP</b>	IP66
	<b>IK Protection contre des impacts</b>	IK08
	<b>Couleur du corps</b>	9007
	<b>Matériau du diffuseur</b>	PC
	<b>Corps</b>	AL
K	<b>Température de couleur</b>	4000K
	<b>CRI Indice de rendu des couleurs</b>	>80

	<b>Dimensions</b>	1.000x38x96mm
	<b>Température de service</b>	-30°C ~ +50°C
	<b>Protection surfaces</b>	No
$\phi_{LUM}$	<b>Flux (lm)</b>	3 365lm
	<b>Isolation électrique</b>	CI
	<b>Heures de vie</b>	(L70B50>)50.000h



Prilux garantit une tolérance de  $\pm 10\%$  dans les mesures de flux lumineux.

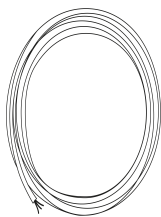
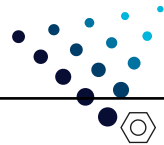
## Dimensions



## Les références



	W	$\phi_{LUM}$	$\phi/W$	
693912	42W	3365lm	80lm/W	Non



---

**705035**

---

CONECTOR WC  
AUTOBLOCANTE  
MACHO/HEMBRA 3P

---

**715263**

---

MG-XTREM H07 RN-F  
3G1 450/750 CORTE 1  
METRO