














### Especificaciones (Luminarias de Serie)

	<b>Aislamiento eléctrico</b>	Cl
	<b>Tensión (V)</b>	230V
	<b>Regulación</b>	No
	<b>IP índice de estanqueidad</b>	IP65
	<b>Difusor</b>	VT-T
	<b>Cuerpo</b>	AL
<b>K</b>	<b>Temperatura de color</b>	3.000K/4.000K
	<b>Dimensiones</b>	Ø63x323mm
	<b>Posición de montaje</b>	Superficie
	<b>Temp. de funcionamiento</b>	-10 +35
	<b>Flujo luminoso (lm)</b>	398lm
	<b>Vida útil</b>	(L70B50-) 30.000h

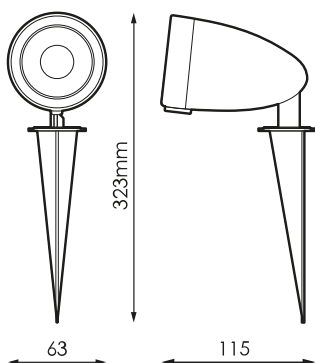


## Referencias



	W	$\phi_{LUM}$	K		$\leftrightarrow$
<b>495264</b>	6W	398lm	3.000K	(L70B50>) 30.000h	$\varnothing 63 \times 323 \text{mm}$
<b>495271</b>	6W	411lm	4.000K	(L70B50>) 30.000h	$\varnothing 63 \times 323 \text{mm}$

## Dimensiones



## Fotometría

