






















Especificações (Luminárias da série)

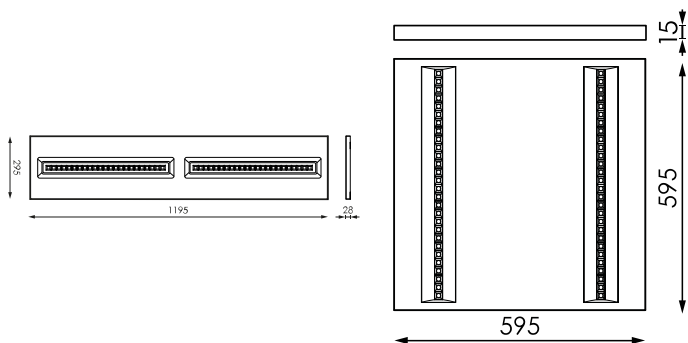
	Tensão (V)	230V
	Frequência (Hz)	50-60Hz
	Regulação	Não
	Índice de estanqueidade IP	IP20
	Cor do corpo	Branco
	Corpo	AL
	Temperatura de cor	3000K-4000K-3000K-4000K
	CRI Índice de repr. cromática	>80
	Óptica	PC
	Angulo de abertura	90°
	UGR	<19
	Dimensão	1.195x295x14,5mm
	Posição de montagem	Empotrar
	Temperatura de trabalho	-5°C~+35 °C
	Fluxo (lm)	3.725/4.164lm
	Isolamento elétrico	CII
	Vida	(L70B50>) 50.000h

Referências



	W_{LED}	W	ϕ_{LED}	ϕ_{LUM}	K	
496360	32W	35W	4678lm	3725lm	3000K-4000K	Não
496377	35W	32W	850mA	4.678/4.986lm	3.725/4.164lm	3.000K,4.000K

Dimensões



Fotometria



A pedido



Kit de emergência 1h



Dali

Bluetooth

Acessórios



207591

ARO ENCASTRAR
TECTO PLADUR
SILENT LED
120X30CM



207874

CAIXA BRANCA
SUPERFICIE SILENT
LED 120X30CM



491532

KIT SUSPENSÃO
DIANE TECH 1,5M



Soluções

S



Pacote CTE

descrição



Regulamento de contribuição da luz natural para atendimento aos requisitos do CTE. Controlo independente de duas linhas de luminárias DALI reguláveis com sensor para instalar numa luminária ou caixa de superfície. Pré-configurado para fácil operação.



Pacote BLUETOOTH

descrição



Dispositivo que permite o controle da luminária DALI através de qualquer terminal Bluetooth® via APP gratuito que nos oferece controle de regulação de fluxo, cor, configuração de cena, comportamento vinculado a horários.



Pacote SALAS

descrição



Regulação por contribuição de luz natural e presença autónoma. Sistema de controle de iluminação para atender aos requisitos do CTE e otimizar o uso de energia, aproveitando o aporte de luz natural e desligamento automático em caso de ausência.

Informacje



Para mais informações sobre as diferentes soluções compatíveis com esta luminária, consulte os seguintes códigos BIDI ou na web www.prilux.es