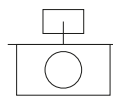
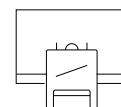




## Applications



Bureaux



Salles de classe



Vente au détail



Accueil



Grandes surfaces






















Hôtels



Restaurants

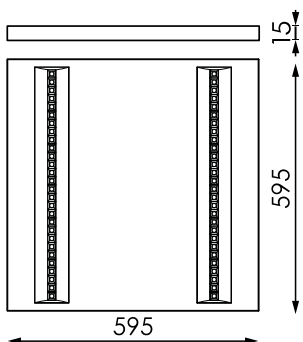
## Spécifications (Luminaire de la série)



 <b>Tension D` Alimentation (V)</b>	230V	 <b>Dimensions</b>	595x595x14,5mm
<b>Hz Fréquence (Hz)</b>	50-60Hz	 <b>Position de montage</b>	Empotrar
 <b>Atténuation</b>	DALI	 <b>Température de service</b>	-5°C~+35 °C
 <b>Indice d'étanchéité IP</b>	IP20	 <b>Flux (lm)</b>	3.725/4.164lm
 <b>Couleur du corps</b>	Blanc	 <b>Isolation électrique</b>	CII
 <b>Corps</b>	AL	<b>K Température de couleur</b>	3.000K~6.500K/3.000K~6.500K
<b>K Température de couleur</b>	3.000K~6.500K/3.000K~6.500K	 <b>CRI Indice de rendu des couleurs</b>	>80
 <b>CRI Indice de rendu des couleurs</b>	>80	 <b>Optique</b>	PC
 <b>Optique</b>	PC	 <b>Angle d'ouverture</b>	90°
 <b>Angle d'ouverture</b>	90°	 <b>UGR</b>	<19
 <b>UGR</b>	<19	 <b>Heures de vie</b>	(L70B50>) 50.000h





Prilux garantit une tolérance de  $\pm 10\%$  dans les mesures de flux lumineux.

## Dimensions






## Les références



	W <sub>LED</sub>	W		$\phi$ <sub>LED</sub>	$\phi$ <sub>LUM</sub>	K		
<b>581264</b>	35W	32W	850mA	4.678/4.986lm	3.725/4.164lm	3.000K~6.500K	575 x 575	Oui

## Accessoires



		
<p><b>964562</b></p> <p>CADRE POUR ENCASTRER BL PLAFOND PLACO SILENT LED 60X60MM</p>	<p><b>164092</b></p> <p>CADRE SAILLIE SILENT LED 60X60MM</p>	<p><b>491532</b></p> <p>KIT SUSPENSION DIANE TECH 1,5M</p>



## Solutions

S



### Pack CTE

#### la description

Règlement pour l'apport de lumière naturelle pour se conformer aux exigences du CTE. Commande indépendante de deux lignes de luminaires DALI gradables avec capteur à installer dans un luminaire ou un boîtier de surface. Préconfiguré pour une utilisation facile.



### Pack SALLES

#### la description

Régulation par apport de lumière naturelle et présence autonome. Système de contrôle de l'éclairage pour répondre aux exigences du CTE et optimiser la consommation d'énergie en profitant de l'apport de lumière naturelle et d'un arrêt automatique en cas d'absence.



### Pack BLUETOOTH

#### la description

Dispositif qui permet le contrôle du luminaire DALI via n'importe quel terminal Bluetooth® via une APP gratuite qui nous offre le contrôle de la régulation du débit, de la couleur, de la configuration de la scène, du comportement lié aux horaires.

#### Info

Pour plus d'informations sur les différentes solutions compatibles avec ce luminaire, consultez les codes BIDI suivants ou sur le web [www.prilux.es](http://www.prilux.es)