















## Especificaciones (Luminarias de Serie)

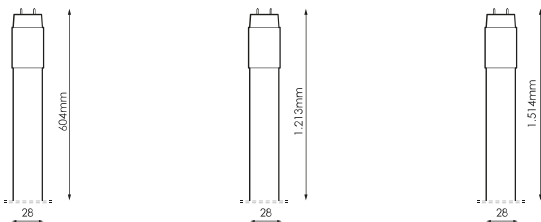
	<b>Tensión (V)</b>	230V
Hz	<b>Frecuencia (Hz)</b>	50-60Hz
$\Phi$	<b>Factor de potencia (Cos fi)</b>	Hasta >0,9
	<b>Regulación</b>	No
	<b>Casquillo</b>	G13 (No rotatorio)
	<b>Difusor</b>	VT-O
K	<b>Temperatura de color</b>	4.000K/6.500K
	<b>CRI Índice de repr. cromática</b>	>80
	<b>Ángulo de apertura</b>	250°
	<b>Dimensiones</b>	28x604mm
	<b>Temp. de funcionamiento</b>	-5°C~+45 °C
$\Phi_{LUM}$	<b>Flujo luminoso (lm)</b>	928lm
	<b>Vida útil</b>	(L70B50>) 30.000h
	<b>N° de Encendidos</b>	200.000
	<b>CEE Clasificación energética</b>	F

## Referencias



	W	$\phi_{LUM}$	K	$\leftrightarrow$
<b>482240</b>	9W	928lm	4.000K	28x604mm
<b>482257</b>	9W	967lm	6.500K	28x604mm
<b>482264</b>	18W	1.789lm	4.000K	28x1.213mm
<b>482271</b>	18W	1.837lm	6.500K	28x1.213mm
<b>482288</b>	24W	2.435lm	4.000K	28x1.514mm
<b>482295</b>	24W	2.491lm	6.500K	28x1.514mm

## Dimensiones



## Fotometría

