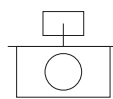
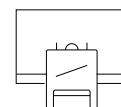


Aplicaciones



Despachos



Aulas



Retail



Hogar



Grandes Superficies



Hoteles



Restaurantes













Cuidado de la salud






Certificaciones



Especificaciones (Luminarias de Serie)

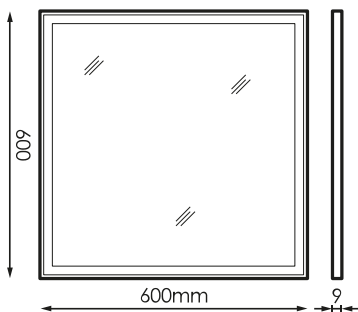


	Aislamiento eléctrico	CII
	Tensión (V)	230V
Hz	Frecuencia (Hz)	50-60Hz
	Regulación	No
	IP Índice de estanqueidad	IP20
	IP Luminaria Instalada	40
	Color cuerpo	Blanco
	Difusor	PMMA-O
	Cuerpo	FE
K	Temperatura de color	6500k/6500k
	CRI Índice de repr. cromática	≥80
	Ángulo de apertura	120°

	Dimensiones	600x600x7,5mm
	Posición de montaje	Empotrado Techo
	Temp. de funcionamiento	-5 +35
	Flujo luminoso (lm)	3664lm
	Vida útil	L70 >50.000h



Prilux garantiza una tolerancia $\pm 10\%$ en las medidas de flujo lumínico.

Dimensiones

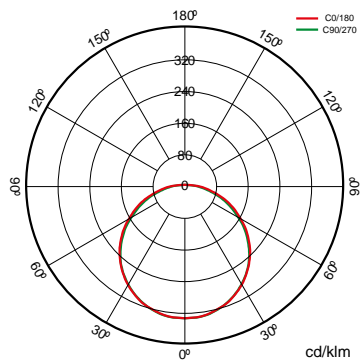


Referencias



	W _{LED}	W		ϕ_{LED}	ϕ_{LUM}	K		
404471	40W	43W	1000mA	4813lm	3898lm	4.000K	575x575	No
404488	40W	43W	1000mA	5035lm	4059lm	6500k	575x575	No
404693	40W	43W	1000mA	4583lm	3664lm	3.000K	575x575	No

Fotometría





Bajo Pedido



Kit de emergencia 1h



DALI

Bluetooth

Accesorios



964562

MARCO BL
EMPOTRAR
ESCAYOLA SILENT
LED 60X60CM



164092

CAJON BL
SUPERFICIE SILENT
LED 60X60CM



397391

MARCO EMPOTRAR
TECHO PERFIL
OCULTO SILENT I
60X60



Pack CTE

descripción



Regulación por aporte de luz natural para cumplir con las exigencias del CTE. Control independiente de dos líneas de luminarias regulables DALI con sensor para instalar en luminaria o caja en superficie. Preconfigurado para poner en funcionamiento de manera sencilla.



Pack AULAS

descripción



Regulación por aporte de luz natural y presencia stand alone. Sistema de control de iluminación para cumplir con las exigencias del CTE y optimizar el uso de la energía aprovechando el aporte de luz natural y apagado automático en caso de ausencia.

Info



Para obtener más información de las diferentes soluciones compatibles con esta luminaria consulte en los siguientes códigos BIDI o en la web www.prilux.es