





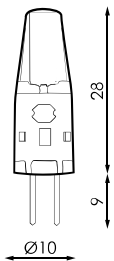
## Especificaciones (Luminarias de Serie)

	<b>Tensión (V)</b>	12V acV
Hz	<b>Frecuencia (Hz)</b>	50-60Hz
$\Phi$	<b>Factor de potencia (Cos fi)</b>	Hasta >0,5
	<b>Regulación</b>	No
	<b>Casquillo</b>	G4
	<b>IP Índice de estanqueidad</b>	IP20
K	<b>Temperatura de color</b>	2.700K-4.200K
	<b>CRI Índice de repr. cromática</b>	>80
	<b>Ángulo de apertura</b>	240°
	<b>Dimensiones</b>	10x37mm
	<b>Temp. de funcionamiento</b>	-5°C~+35 °C
$\Phi_{LUM}$	<b>Flujo luminoso (lm)</b>	155lm
	<b>Vida útil</b>	(L70B50>) 30.000h
	<b>CEE Clasificación energética</b>	E

## Referencias

	W	$\phi$	$\phi_{LUM}$	K	$\leftrightarrow$
<b>384193</b>	1,5W	>0,5	155lm	2.700K	10x37mm
<b>384209</b>	1,5W	>0,5	167lm	4.200K	10x37mm

## Dimensiones



## Fotometría