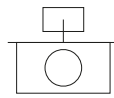
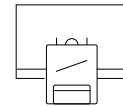




Aplicaciones



Despachos



Aulas



Retail



Hogar



Grandes Superficies



Hoteles
















Restaurantes



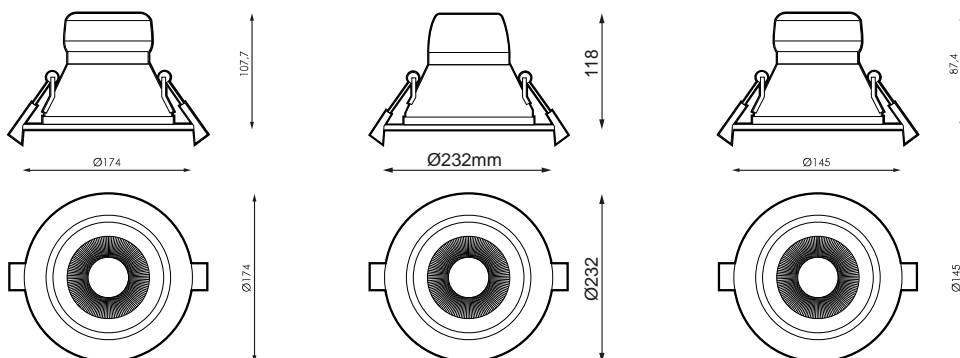
Cuidado de la salud

Especificaciones (Luminarias de Serie)

 Tensión (V)	V	 Dimensiones	Ø174x88,8mm
 Intensidad (A)	max.900mA	 Temp. de funcionamiento	-5°C~+35 °C
Φ Factor de potencia (Cos fi)	Hasta 0,9	 Flujo luminoso (lm)	1.686lm/lm
 Regulación	No	 Aislamiento eléctrico	CII
 IP Índice de estanqueidad	IP20	 Vida útil	L70 >50.000h
 IK Protección contra impactos	IK0	 CRI Índice de repr. cromática	90cromatica
 UGR	<19	 UGR	<19




Prilux garantiza una tolerancia $\pm 10\%$ en las medidas de flujo lumínico.

Dimensiones

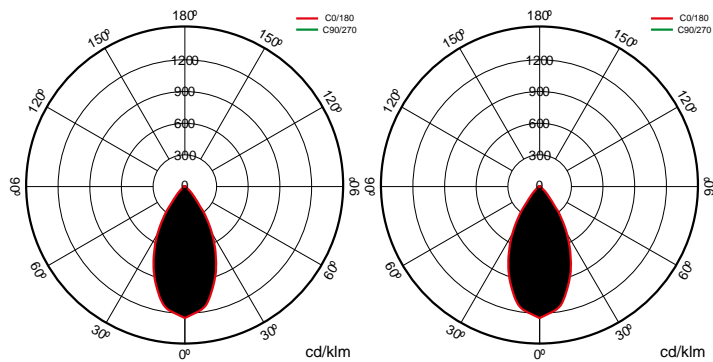


Referencias



	W _{LED}	W		ϕ_{LED}	ϕ_{LUM}	K	
492652	12W	15W	700mA	1.427/1.561lm	1.182/1.249lm	3.000K/4.000K	Ø145x81,8mm
492669	18W	20W	700mA	2.156/2.244lm	1.697/1.818lm	3.000K/4.000K	Ø174x88,8mm
492676	25W	28W	700mA	2.935/3.106lm	2.363/2.517lm	3.000K/4.000K	Ø232x112,8mm
492683	31W	35W	900mA	3.780/4.032lm	2.871/3.185lm	3.000K/4.000K	Ø232x112,8mm
587389	18W	20W	700mA	2.091lm/lm	1.686lm/lm	3.000K/4.000K	Ø174x88,8mm

Fotometría



Bajo Pedido



DALI

Bluetooth



Kit de emergencia



Soluciones

S



Pack CTE

descripción



Regulación por aporte de luz natural para cumplir con las exigencias del CTE. Control independiente de dos líneas de luminarias regulables DALI con sensor para instalar en luminaria o caja en superficie. Preconfigurado para poner en funcionamiento de manera sencilla.



Pack Bluetooth

descripción



Versión de nuestras luminarias con comunicación Bluetooth Casambi que a través de cualquier terminal Bluetooth® vía APP gratuita nos ofrece el control de regulación de flujo, color, configuración de escenas, comportamiento vinculado a horarios. Múltiples accesorios pueden configurarse para funcionar en la misma red para unificar el control de uno o varios espacios, siendo posible crear grupos, escenas y secuencias dinámicas a medida. El dispositivo Bluetooth® es válido para cualquier luminaria DALI.



Pack AULAS

descripción



Regulación por aporte de luz natural y presencia stand alone. Sistema de control de iluminación para cumplir con las exigencias del CTE y optimizar el uso de la energía aprovechando el aporte de luz natural y apagado automático en caso de ausencia.

Info



Para obtener más información de las diferentes soluciones compatibles con esta luminaria consulte en los siguientes códigos BIDI o en la web www.prilux.es