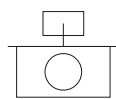
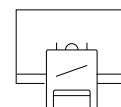




Formulários



Escritórios



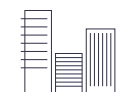
Salas de aula



Retalho



Início



Grandes superfícies



Hotéis



Restaurantes



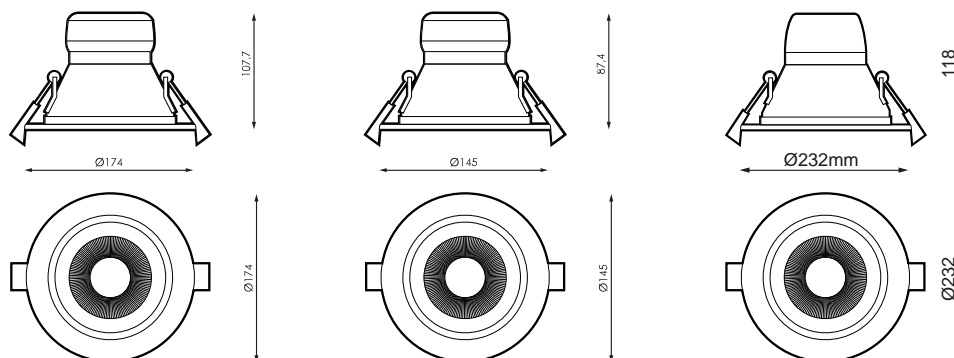
Cuidados de saúde

Especificações (Luminárias da série)

| | | | |
|--|-------------------------|--|-----------------|
|  Tensão (V) | 230V |  Dimensão | Ø174x88,8mm |
| Hz Frequência (Hz) | 50-60Hz |  Posição de montagem | Empotrado Techo |
|  Intensidade (A) | max.900mA |  Fluxo (lm) | 1697lm |
|  Regulação | Não |  Isolamento elétrico | CCII |
|  Índice de estanqueidade IP | IP20 |  Vida | L70>40000h |
|  Cor do corpo | Branco |  Vida | L70 >40000h |
|  Material Difusor | AL-AN | | |
|  Corpo | AL | | |
| K Temperatura de cor | 3000K-4000K-3000K-4000K | | |
|  CRI Índice de repr. cromática | 80-80 | | |



Prilux garante uma tolerância de $\pm 10\%$ nas medições de fluxo de luz.

Dimensões

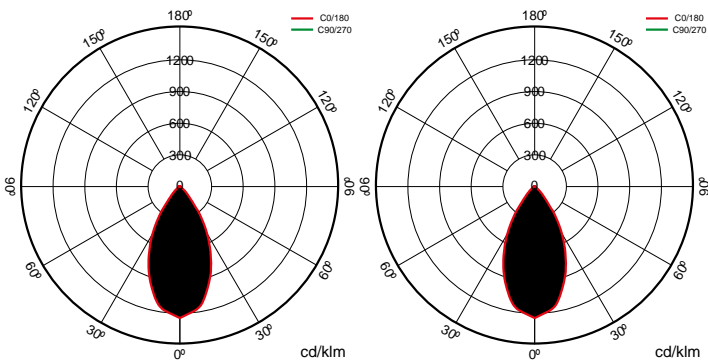


Referências



|  | ϕ_{LED} |  |
|---|--------------|---|
| 492652 | 12W | 15W |
| 492669 | 18W | 20W |
| 492676 | 25W | 28W |
| 492683 | 31W | 35W |
| 587389 | -lm | Ø174x88,8mm |

Fotometria



A pedido



Dali

Bluetooth



Kit de emergencia



Pacote CTE

descrição



Regulamento de contribuição da luz natural para atendimento aos requisitos do CTE. Controlo independente de duas linhas de luminárias DALI reguláveis com sensor para instalar numa luminária ou caixa de superfície. Pré-configurado para fácil operação.



Pacote BLUETOOTH

descrição



Dispositivo que permite o controlo da luminária DALI através de qualquer terminal Bluetooth® via APP gratuito que nos oferece controlo de regulação de fluxo, cor, configuração de cena, comportamento vinculado a horários.

Informacje



Para mais informações sobre as diferentes soluções compatíveis com esta luminária, consulte os seguintes códigos BIDI ou na web www.prilux.es



Informacje



Necesita driver DALI