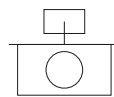
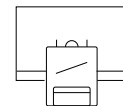




Aplicaciones



Despachos



Aulas



Retail



Hogar



Grandes Superficies



Hoteles






Restaurantes











Cuidado de la salud



Especificaciones (Luminarias de Serie)





	Tensión (V)	220-240V
Hz	Frecuencia (Hz)	50-60Hz
	Intensidad (A)	max.900mA
	Regulación	DALI

	Dimensiones	Ø232x112,8mm
	Posición de montaje	Empotrar
	Flujo luminoso (lm)	2.363/2.517lm

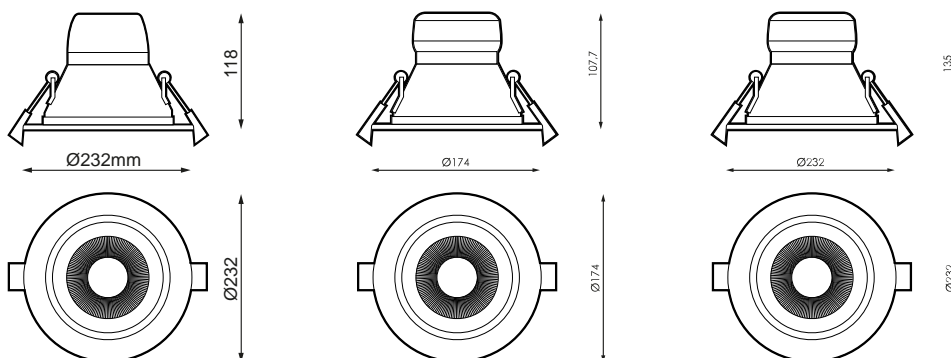
	IP Índice de estanqueidad	IP20
	IK Protección contra impactos	IK0
	Color cuerpo	Blanco
	Difusor	AL-AN
	Cuerpo	AL

	Aislamiento eléctrico	CII
	Vida útil	L70>40.000h

K	Temperatura de color	3.000K/4.000K/3.000K/4.000K
	CRI Índice de repr. cromática	>80
	UGR	UGR <19




Prilux garantiza una tolerancia $\pm 10\%$ en las medidas de flujo lumínico.

Dimensiones

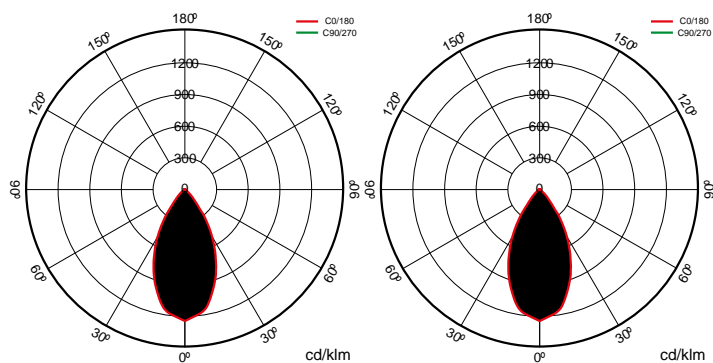


Referencias



	W _{LED}	W		ϕ_{LED}	ϕ_{LUM}	Δ	K	
508650	31W	35W	900mA	3.780/4.032lm	2.871/3.185lm	60°	3.000K/4.000K	Ø232x112,8mm
515979	25W	28W	700mA	2.935/3.106lm	2.363/2.517lm	60°	3.000K/4.000K	Ø232x112,8mm
585316	18W	20W	700mA	2.156/2.244lm	1.697/1.818lm	50°	3.000K/4.000K	Ø174x88,8mm
585415	12W	15W	700mA	1.427/1.561lm	1.182/1.249lm	50°	3.000K/4.000K	Ø145x81,8mm

Fotometría



Bajo Pedido



DALI

Bluetooth



Kit de emergencia



Soluciones

S



Pack CTE

descripción



Regulación por aporte de luz natural para cumplir con las exigencias del CTE. Control independiente de dos líneas de luminarias regulables DALI con sensor para instalar en luminaria o caja en superficie. Preconfigurado para poner en funcionamiento de manera sencilla.



Pack AULAS

descripción



Regulación por aporte de luz natural y presencia stand alone. Sistema de control de iluminación para cumplir con las exigencias del CTE y optimizar el uso de la energía aprovechando el aporte de luz natural y apagado automático en caso de ausencia.



Pack Bluetooth

descripción



Versión de nuestras luminarias con comunicación Bluetooth Casambi que a través de cualquier terminal Bluetooth® vía APP gratuita nos ofrece el control de regulación de flujo, color, configuración de escenas, comportamiento vinculado a horarios. Múltiples accesorios pueden configurarse para funcionar en la misma red para unificar el control de uno o varios espacios, siendo posible crear grupos, escenas y secuencias dinámicas a medida. El dispositivo Bluetooth® es válido para cualquier luminaria DALI.

Info



Para obtener más información de las diferentes soluciones compatibles con esta luminaria consulte en los siguientes códigos BIDI o en la web www.prilux.es

Info



Necesita driver DALI