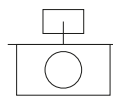
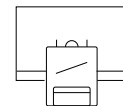




Aplicaciones



Despachos



Aulas



Retail



Hogar



Grandes Superficies



Hoteles






Restaurantes











Cuidado de la salud

Especificaciones (Luminarias de Serie)





	Tensión (V)	220-240V
Hz	Frecuencia (Hz)	50-60Hz
	Intensidad (A)	max.900mA
	Regulación	No

	Dimensiones	Ø232x118mm
	Posición de montaje	Empotrar
	Flujo luminoso (lm)	2.363lm

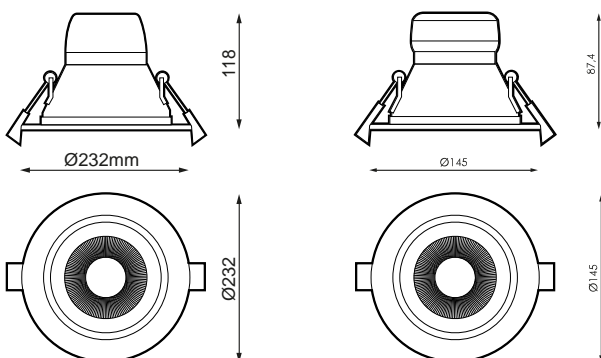
	IP Índice de estanqueidad	IP20
	IK Protección contra impactos	IK0
	Color cuerpo	Blanco
	Difusor	AL-AN
	Cuerpo	AL

	Aislamiento eléctrico	CII
	Vida útil	L70>40.000h

K	Temperatura de color	3.000K-4.000K
	CRI Índice de repr. cromática	>80
	UGR	UGR <19





Prilux garantiza una tolerancia $\pm 10\%$ en las medidas de flujo lumínico.

Dimensiones

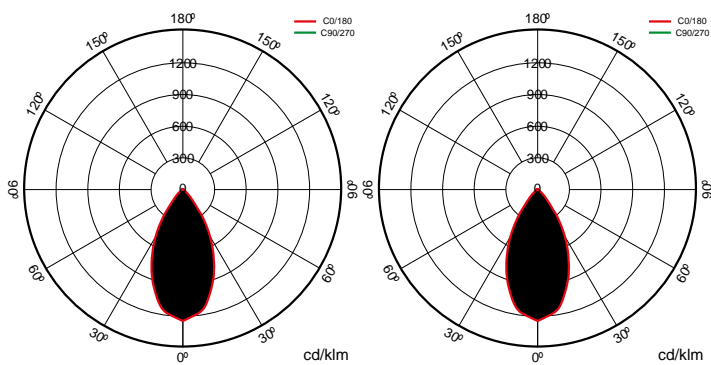


Referencias



	W_{LED}	W		ϕ_{LED}	ϕ_{LUM}	Δ	K		
442077	12W	15W	700mA	1.561lm	1.249lm	50°	4.000K	Ø145x79,5m	>80
469234	12W	15W	700mA	1.427lm	1.182lm	50°	3.000K	Ø145x79,5m	>80
469258	31W	35W	900mA	3.780lm	2.871lm	60°	4.000K	Ø232x118mm	>80
469265	25W	28W	700mA	2.935lm	2.363lm	60°	3.000K	Ø232x118mm	>80

Fotometría



Bajo Pedido



DALI

Bluetooth



Kit de emergencia



Pack CTE

descripción



Regulación por aporte de luz natural para cumplir con las exigencias del CTE. Control independiente de dos líneas de luminarias regulables DALI con sensor para instalar en luminaria o caja en superficie. Preconfigurado para poner en funcionamiento de manera sencilla.



Pack AULAS

descripción



Regulación por aporte de luz natural y presencia stand alone. Sistema de control de iluminación para cumplir con las exigencias del CTE y optimizar el uso de la energía aprovechando el aporte de luz natural y apagado automático en caso de ausencia.



Pack Bluetooth

descripción



Versión de nuestras luminarias con comunicación Bluetooth Casambi que a través de cualquier terminal Bluetooth® vía APP gratuita nos ofrece el control de regulación de flujo, color, configuración de escenas, comportamiento vinculado a horarios. Múltiples accesorios pueden configurarse para funcionar en la misma red para unificar el control de uno o varios espacios, siendo posible crear grupos, escenas y secuencias dinámicas a medida. El dispositivo Bluetooth® es válido para cualquier luminaria DALI.

Info




Para obtener más información de las diferentes soluciones compatibles con esta luminaria consulte en los siguientes códigos BIDI o en la web www.prilux.es



Info ⓘ

Necesita driver DALI



Info	
Hasta fin de existencias	