
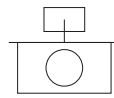




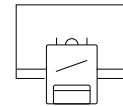
MADE IN SPAIN
Design by PRILUX



Aplicaciones



Despachos



Aulas



Retail



Hogar



Grandes Superficies



Hoteles












Restaurantes








Cuidado de la salud

Especificaciones (Luminarias de Serie)

	Tensión (V)	220-240V
Hz	Frecuencia (Hz)	50-60Hz
	Intensidad (A)	max.390mA
ϕ	Factor de potencia (Cos fi)	Hasta 0,93
	Número de leds	72/90
	Regulación	No

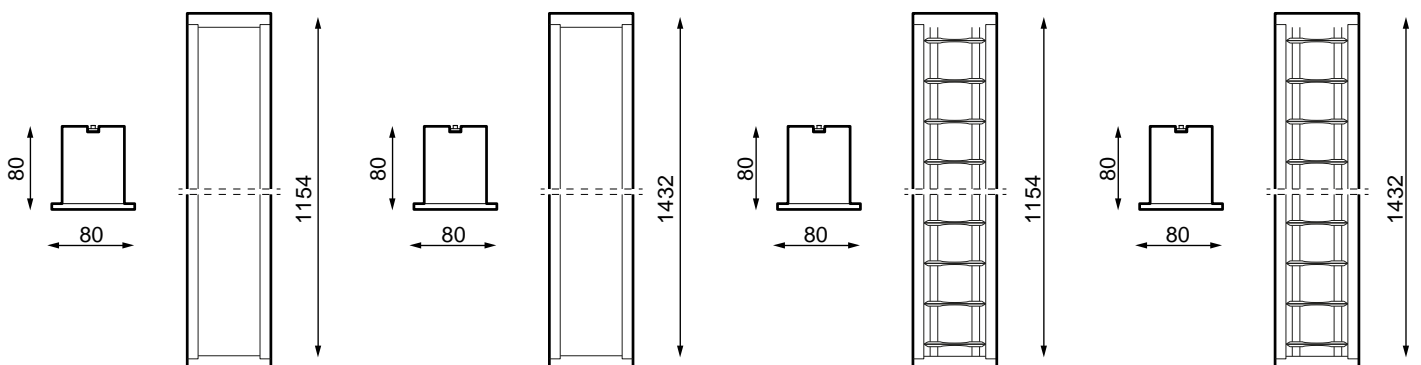
	IP Índice de estanqueidad	IP20
	IK Protección contra impactos	IK08
	Color cuerpo	9006
	Difusor	PC-O
	Cuerpo	AL

K	Temperatura de color	4.000K/4.000K
	CRI Índice de repr. cromática	>80

	Dimensiones	1.154x80x80mm
	Posición de montaje	Empotrar
ϕ_{LUM}	Flujo luminoso (lm)	2.400lm
	Aislamiento eléctrico	Cl
	Vida útil	L70>50.000h




Prilux garantiza una tolerancia $\pm 10\%$ en las medidas de flujo lumínico.

Dimensiones

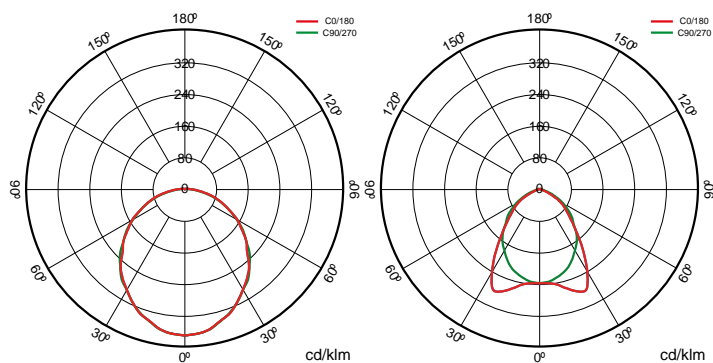


Referencias



	W_{LED}	W		ϕ_{LED}	ϕ_{LUM}	K	
490399	30W	32W	390mA	3.945lm	2.286lm	4.000K	1.154x80x80mm
490405	30W	32W	390mA	3.945lm	2.400lm	4.000K	1.154x80x80mm
490412	37W	40W	390mA	4.930lm	2.857lm	4.000K	1.432x80x80mm
490429	37W	40W	390mA	4.930lm	3.000lm	4.000K	1.432x80x80mm

Fotometría



Bajo Pedido



Sensor de presencia y luminosidad



DALI

Bluetooth

K

WAS

>80 3.000K

>80 5.000K

>80 6.500K



Disponible colores RAL (Consultar)



Pack CTE

descripción



Regulación por aporte de luz natural para cumplir con las exigencias del CTE. Control independiente de dos líneas de luminarias regulables DALI con sensor para instalar en luminaria o caja en superficie. Preconfigurado para poner en funcionamiento de manera sencilla.



Pack Bluetooth

descripción



Versión de nuestras luminarias con comunicación Bluetooth Casambi que a través de cualquier terminal Bluetooth® vía APP gratuita nos ofrece el control de regulación de flujo, color, configuración de escenas, comportamiento vinculado a horarios. Múltiples accesorios pueden configurarse para funcionar en la misma red para unificar el control de uno o varios espacios, siendo posible crear grupos, escenas y secuencias dinámicas a medida. El dispositivo Bluetooth® es válido para cualquier luminaria DALI.



WAS Indoor

descripción



La solución WAS INDOOR está especialmente orientada a hospitales, residencias geriátricas, centros de wellness, aulas, despachos en los que aumenta el bienestar del usuario. En centros de trabajo la iluminación circadiana se aplica para mejorar las condiciones visuales, la comodidad y el rendimiento de los trabajadores, lo que afectará de manera directa a su productividad, lo cual repercutirá de manera muy positiva al desarrollo de la empresa.

Info



Para obtener más información de las diferentes soluciones compatibles con esta luminaria consulte en los siguientes códigos BIDI o en la web www.prilux.es

Info



Necesita driver DALI