









## Especificaciones (Luminarias de Serie)

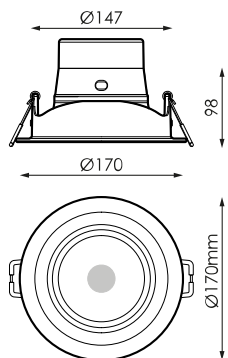
	<b>Aislamiento eléctrico</b>	CII
	<b>Tensión (V)</b>	220-240V
<b>Hz</b>	<b>Frecuencia (Hz)</b>	50-60Hz
$\phi$	<b>Factor de potencia (Cos fi)</b>	Hasta $\geq 0,9$
	<b>Regulación</b>	No
	<b>IP Índice de estanqueidad</b>	IP20
	<b>Color cuerpo</b>	Gris
	<b>Difusor</b>	PC-O
	<b>Cuerpo</b>	AL
<b>K</b>	<b>Temperatura de color</b>	3.000K/4.000K
	<b>CRI Índice de repr. cromática</b>	$\geq 80$
	<b>Ángulo de apertura</b>	25°
	<b>Dimensiones</b>	Ø170x98mm
	<b>Posición de montaje</b>	Empotrado Techo
	<b>Inclinación</b>	24°
	<b>Temp. de funcionamiento</b>	-5 +35
$\phi_{LUM}$	<b>Flujo luminoso (lm)</b>	2856lm
	<b>Vida útil</b>	(L70B50>) 25.000h

## Referencias



	W	$\phi_{LUM}$	K					
<b>483506</b>	30W	2779lm	3.000K	$\geq 80$	Blanco	$\phi 147$	$\phi 170 \times 98 \text{mm}$	No
<b>483513</b>	30W	2856lm	4.000K	$\geq 80$	Blanco	$\phi 147$	$\phi 170 \times 98 \text{mm}$	No
<b>483582</b>	30W	2779lm	3.000K	$\geq 80$	Gris	$\phi 147$	$\phi 170 \times 98 \text{mm}$	No
<b>483599</b>	30W	2856lm	4.000K	$\geq 80$	Gris	$\phi 147$	$\phi 170 \times 98 \text{mm}$	No

## Dimensiones



## Fotometría

