











## Especificaciones (Luminarias de Serie)

	<b>Tensión (V)</b>	230V
Hz	<b>Frecuencia (Hz)</b>	50-60Hz
$\Phi$	<b>Factor de potencia (Cos fi)</b>	Hasta >0,55
	<b>Regulación</b>	No
	<b>Casquillo</b>	E27
	<b>IP Índice de estanqueidad</b>	IP20
K	<b>Temperatura de color</b>	3.000K-5.000K
	<b>CRI Índice de repr. cromática</b>	>80
	<b>Ángulo de apertura</b>	35°
	<b>Dimensiones</b>	96x95mm
	<b>Temp. de funcionamiento</b>	-5°C~+35 °C
$\Phi_{LUM}$	<b>Flujo luminoso (lm)</b>	919lm
	<b>Vida útil</b>	(L70B50>) 25.000h
	<b>CEE Clasificación energética</b>	F

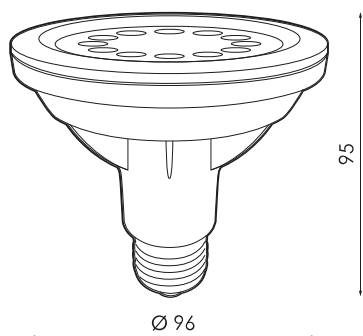


## Referencias



	W	$\phi$		$\phi_{LUM}$	K	
<b>543248</b>	10W	>0,55	80mA	919lm	3.000K	96x95mm
<b>543255</b>	10W	>0,55	80mA	938lm	5.000K	96x95mm

## Dimensiones



## Fotometría

