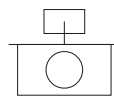
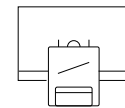




## Applications



Bureaux



Salles de classe



Vente au détail



Accueil



Grandes surfaces



Hôtels



Restaurants







Soins de santé






## Certifications



## Spécifications (Luminaire de la série)

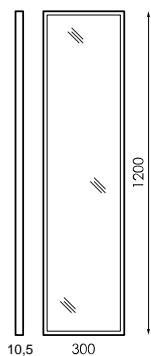


	<b>Tension D` Alimentation (V)</b>	230V
Hz	<b>Fréquence (Hz)</b>	50-60Hz
	<b>Atténuation</b>	Non
	<b>Indice d'étanchéité IP</b>	IP20
	<b>IP installé Indice d'etanchéité</b>	40
	<b>Couleur du corps</b>	Blanc
	<b>Matériau du diffuseur</b>	PMMA P
	<b>Corps</b>	FE
K	<b>Température de couleur</b>	3.000K/4.000K
	<b>CRI Indice de rendu des couleurs</b>	>80
	<b>UGR</b>	<19

	<b>Dimensions</b>	300x1.200mm
	<b>Position de montage</b>	Empotrar
	<b>Flux (lm)</b>	3.618lm
	<b>Isolation électrique</b>	CII
	<b>Heures de vie</b>	(L70B50>) 50.000h

Prilux garantit une tolérance de  $\pm 10\%$  dans les mesures de flux lumineux.

## Dimensions






## Les références



	W <sub>LED</sub>	W		$\phi_{LED}$	$\phi_{LUM}$	K		
<b>478052</b>	40W	36W	1000mA	4.316lm	3.618lm	3.000K	275 x 1.175	Non
<b>478069</b>	40W	36W	1000mA	4.953lm	4.026lm	4.000K	275 x 1.175	Non
<b>483933</b>	40W	36W	1000mA	4.953lm	4.026lm	4.000K	275 x 1.175	Non

## Accessoires




207591



207874



207638



472500

**207591**

CADRE POUR  
ENCASTRER BL  
PLAFOND PLACO  
SILENT LED  
1200X300MM

**207874**

CADRE SAILLIE  
SILENT LED  
1200X300MM

**207638**

CABLE  
ALIMENTATION  
TRANS 3X0,75 1M 1PC

**472500**

KIT SUSPENSION  
1,5M SILENT LED (4  
UDS)



**537933**

































## Solutions

S



### Pack CTE

#### la description

Règlement pour l'apport de lumière naturelle pour se conformer aux exigences du CTE. Commande indépendante de deux lignes de luminaires DALI gradables avec capteur à installer dans un luminaire ou un boîtier de surface. Préconfiguré pour une utilisation facile.



### Pack SALLES

#### la description

Régulation par apport de lumière naturelle et présence autonome. Système de contrôle de l'éclairage pour répondre aux exigences du CTE et optimiser la consommation d'énergie en profitant de l'apport de lumière naturelle et d'un arrêt automatique en cas d'absence.



### Pack BLUETOOTH

#### la description

Dispositif qui permet le contrôle du luminaire DALI via n'importe quel terminal Bluetooth® via une APP gratuite qui nous offre le contrôle de la régulation du débit, de la couleur, de la configuration de la scène, du comportement lié aux horaires.

#### Info

Pour plus d'informations sur les différentes solutions compatibles avec ce luminaire, consultez les codes BIDI suivants ou sur le web [www.prilux.es](http://www.prilux.es)



---

## Des règles

---



UGR <19 avec R(%):70/50/20, S(m2)<30 et h(m)>3,15.

## Info



UGR <19 avec R(%):70/70/30, S(m2)<36 y h(m)≥2,8.