












### Especificações (Luminárias da série)



 <b>Tensão (V)</b>	220-240V
<b>Hz</b> <b>Frequência (Hz)</b>	50-60Hz
$\Phi$ <b>Fator de Potência (Cos fi)</b>	Hasta $\geq 0,9$
 <b>Regulação</b>	Não
$\frac{L^o}{o}$ <b>Índice de estanqueidade IP</b>	IP20
 <b>Cor do corpo</b>	Branco
 <b>Material Difusor</b>	PMMA-P
 <b>Corpo</b>	FE
<b>K</b> <b>Temperatura de cor</b>	3000K-6500K
 <b>CRI Índice de repr. cromática</b>	80cromatica
 <b>Dimensão</b>	600x600mm
 <b>Posição de montagem</b>	Empotrado Techo
$\Phi_{LUM}$ <b>Fluxo (lm)</b>	3618lm
 <b>Isolamento elétrico</b>	CCII
 <b>Vida</b>	(L70B50>)50.000h
 <b>Vida</b>	(L70B50>)50.000h

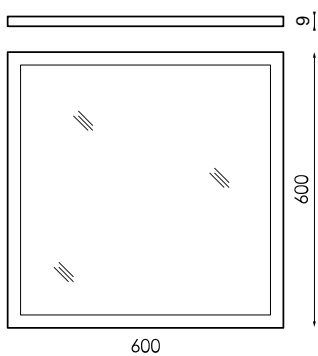


## Referências

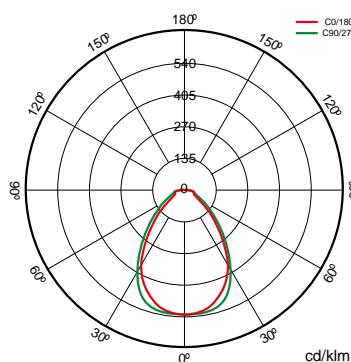


	$W_{LED}$	$W$	$\phi_{LED}$	$\phi_{LUM}$	
<b>470742</b>	36W	40W	1000mA	$\geq 0,9$	4953lm
<b>470759</b>	36W	40W	1000mA	$\geq 0,9$	4316lm
<b>470766</b>	36W	40W	1000mA	$\geq 0,9$	4953lm
<b>561167</b>	36W	40W	1000mA	$\geq 0,9$	-lm
<b>587365</b>	-	40W	-lm	Não	

## Dimensões



## Fotometria



## Informacje



Necesita driver DALI



## A pedido



Kit de emergência 1h



Dali-Bluetooth

## Acessórios



**964562**

ARO BRANCO  
ENCASTRAR TECTO  
PLADUR SILENT LED  
60X60CM



**207591**

ARO ENCASTRAR  
TECTO PLADUR  
SILENT LED  
120X30CM



**164092**

CAIXA BRANCA  
SUPERFICIE SILENT  
LED 60X60CM



**207874**

CAIXA BRANCA  
SUPERFICIE SILENT  
LED 120X30CM



**397391**

ARO ENCASTRAR  
TECTO PERFIL  
OCULTO SILENT I  
60X60




**384070**

ARO ENCASTRAR  
TECTO PLADUR  
SILENT LED  
120X60CM



**383806**

CAIXA SUPERFICIE  
SILENT LED  
120X60CM



**484039**

CAIXA SALIENTE  
SILENT LED I  
30X120X4,8CM  
DESMONTÁVEL



## Soluções

S



### Pacote CTE

#### descrição



Regulamento de contribuição da luz natural para atendimento aos requisitos do CTE. Controlo independente de duas linhas de luminárias DALI reguláveis com sensor para instalar numa luminária ou caixa de superfície. Pré-configurado para fácil operação.



### Pacote BLUETOOTH

#### descrição



Dispositivo que permite o controlo da luminária DALI através de qualquer terminal Bluetooth® via APP gratuito que nos oferece controlo de regulação de fluxo, cor, configuração de cena, comportamento vinculado a horários.

#### Informacje



Para mais informações sobre as diferentes soluções compatíveis com esta luminária, consulte os seguintes códigos BIDI ou na web [www.prilux.es](http://www.prilux.es)